

Структурное подразделение «Детский сад Золотой ключик»
государственного бюджетного общеобразовательного
учреждения Самарской области средняя
общеобразовательная школа с. Исаклы
муниципального района Исаклинский
Самарской области

Принято на Педагогическом совете
СП «Детский сад Золотой ключик»
ГБОУ СОШ им. М.К.Овсянникова с. Исаклы
протокол от 01.02.2019 г. № 3

УТВЕРЖДЕНО
Приказом по ГБОУ СОШ
им. М.К.Овсянникова с.Исаклы
от «01» февраля 2019 г.
№ 161-11-од от _____
Директор
_____ Е.Н.Нестерова

**ОСНОВНАЯ ОБРАЗОВАТЕЛЬНАЯ ПРОГРАММА ДОШКОЛЬНОГО
ОБРАЗОВАНИЯ В СООТВЕТСТВИИ С ТРЕБОВАНИЯМИ
ФЕДЕРАЛЬНОГО ГОСУДАРСТВЕННОГО ОБРАЗОВАТЕЛЬНОГО
СТАНДАРТА ДОШКОЛЬНОГО ОБРАЗОВАНИЯ**



Юридический адрес: 446570
Самарская область, Исаклинский
район, с. Исаклы ул. Спортивная
д.14
Тел.8(846)5421242
E-mail: zklu4ik@mail.ru

№п/п	Содержание	Страница
	Краткая презентация основной общеобразовательной программы ДОО	3-6
I	Целевой раздел	
1.1	Обязательная часть	
1.1.1.	Пояснительная записка основной общеобразовательной программы дошкольного образования	7-8
1.1	Введение	
1.2	Цели и задачи реализации программы дошкольного образования	8-11
1.3	Принципы и подходы к реализации программы	12-13
1.4	Отличительные особенности программы	13-15
1.5	Значимые характеристики, в том числе характеристики особенностей развития детей раннего и дошкольного возраста.	15-25
2.	Планируемые результаты как ориентиры освоения воспитанниками основной образовательной программы дошкольного образования	25-27
2.1.	Целевые ориентиры дошкольного образования, сформулированные в ФГОС дошкольного образования	27-28
1.2.	Часть, формируемая участниками образовательных отношений	28
II	Содержательный раздел	
2.1	Обязательная часть	
2.1.1.	Образовательная деятельность в соответствии с образовательными областями с учетом используемых в ДОО программ и методических пособий, обеспечивающих реализацию данных программ.	28-135
2.3	Физкультурно-оздоровительная работа в ДОО	136-142
2.4	Региональный компонент	142-143
2.5	Взаимодействие с социумом	143-144
2.6	Способы и направления поддержки детской инициативы	144-146
2.7	Особенности взаимодействия педагогического коллектива с семьями воспитанников	146-148
	Особенности организации образовательного процесса	
	2.2. Обязательная часть	
2.2.1.	Принцип построения образовательного процесса	148-150
2.2.2.	Описание образовательной деятельности по профессиональной коррекции нарушения развития	151-152
2.2.3.	Образовательные области программы	151-161
2.2.4.	Взаимодействие специалистов, осуществляющих сопровождение ребенка с ОВЗ	162-166
2.2.5.	План формирования толерантного отношения к интегрированному обучению детей с ОВЗ	166-169
2.2.6.	Перечень методических пособий	170
2.2.7.	Методы и приемы работы с воспитанниками	172-173
2.2.8.	Графики работы	173-179
2.2.9.	Критерии оценки состояния общего и речевого развития ребенка	179-187

III	Организационный раздел	
3.1	Обязательная часть	
3.1.1.	Материально-техническое обеспечение программы, обеспеченность методическими материалами и средствами обучения и воспитания	145-146
3.1.2	Режим дня. Время, отведённое на НОД. Тематический план.	147-166
3.1.3	Особенности традиционных событий, праздников, мероприятий	166-166
3.1.4	Организация развивающей предметно-пространственной среды	168-172

**Краткая презентация
ОСНОВНОЙ ОБЩЕОБРАЗОВАТЕЛЬНОЙ ПРОГРАММЫ
СП «Детский сад Золотой ключик» ГБОУ СОШ им. М.К. Овсянникова
с. Исаклы**

Примерная основная общеобразовательная программа дошкольного образования (далее - Программа) является документом, на основании которого дошкольное образовательное учреждение Российской Федерации может самостоятельно разрабатывать, утверждать и реализовывать основную образовательную программу дошкольного образования.

Программа разработана на основе Конституции, в соответствии с Федеральным законом от 29 декабря 2012 г. № 273-ФЗ «Об образовании в Российской Федерации» и Федеральным государственным образовательным стандартом дошкольного образования, с учетом Конвенции ООН о правах ребенка.

Целью Программы является развитие физических, интеллектуальных, духовно-нравственных, эстетических и личностных качеств ребёнка, творческих способностей, а также развитие предпосылок учебной деятельности.

Содержание Программы включает совокупность образовательных областей, которые обеспечивают социальную ситуацию развития личности ребенка.

Программа направлена на создание условий развития дошкольников, открывающих возможности для позитивной социализации ребёнка, его всестороннего личностного развития, развития инициативы и творческих способностей на основе сотрудничества со взрослыми и сверстниками в соответствующих дошкольному возрасту видам деятельности.

Создание развивающей образовательной среды, представляющей собой систему условий социализации и индивидуализации детей.

Программа включает обязательную часть и часть, формируемую участниками образовательных отношений. Обе части являются взаимодополняющими и необходимыми с точки зрения реализации требований Федерального государственного образовательного стандарта дошкольного образования (далее – ФГОС ДО).

Программа сформирована как программа психолого-педагогической поддержки позитивной социализации и индивидуализации, развития личности детей дошкольного возраста и определяет комплекс основных характеристик дошкольного образования (объем, содержание и планируемые результаты в виде целевых ориентиров дошкольного образования).

Возрастные и иные категории детей, на которых ориентирована Программа

Основная образовательная программа СП «Детский сад Золотой ключик» ГБОУ СОШ им. М.К. Овсянникова с.Исаклы разработана педагогическим коллективом ДОО в соответствии с федеральным государственным образовательным стандартом дошкольного образования (Приказ Министерства образования и науки РФ от 17 октября 2013 г. №1155).

Содержание Программы учитывает **возрастные и индивидуальные особенности детей, воспитывающихся в ДОО.**

СП «Детский сад Золотой ключик» ГБОУ СОШ им. М.К. Овсянникова с.Исаклы – детский сад общеразвивающего вида. Основной структурной единицей дошкольного образовательной организации является группа детей дошкольного возраста. Всего в детском саду воспитывается 40 детей.

Общее количество групп – 2. Из них – 1 младшего возраста (разновозрастная дети 1,5-3,9 лет), 1 группа –старшего возраста (разновозрастная дети 3,9-7 лет).

Группы функционируют в режиме 5 – дневной рабочей недели, с 12 – часовым пребыванием. Воспитание и обучение в детском саду носит светский, общедоступный характер и ведется на русском языке.

Используемые примерные и парциальные программы

Содержание образовательного процесса групп общеразвивающей направленности, выстроено на основе:

- примерной общеобразовательной программы «От рождения до школы» под редакцией Н.Е.Вераксы, Т.С.Комаровой, М.А.Васильевой;
- парциальной программы О.Л. Князевой «Приобщение детей к истокам русской народной культуры» для детей 3-7 лет;
- парциальной программы Н.Н.Авдеевой, О.Л.Князевой, Р.Б.Стеркиной «Основы безопасности детей дошкольного возраста» для детей с 5 лет.
- парциальной программы С.А. Козловой «Я-человек» для детей 3-7 лет;
- парциальной программы С.Н, Николаевой «Юный эколог» для детей с 2-х лет;
- парциальной программы И.А.Лыковой «Цветные ладошки» для детей с 2-х лет;

Характеристика взаимодействия педагогического коллектива с семьями детей

В современных условиях дошкольное образовательное учреждение является единственным общественным институтом, регулярно и неформально взаимодействующим с семьей, то есть имеющим возможность оказывать на неё определенное влияние.

В основу совместной деятельности семьи и дошкольного учреждения заложены следующие принципы:

- единый подход к процессу воспитания ребёнка;
- открытость дошкольного учреждения для родителей;
- взаимное доверие во взаимоотношениях педагогов и родителей;
- уважение и доброжелательность друг к другу;
- дифференцированный подход к каждой семье;
- равно ответственность родителей и педагогов.

В ДОО осуществляется интеграция общественного и семейного воспитания дошкольников. *Задачи:*

- 1) формирование психолого- педагогических знаний родителей;
- 2) приобщение родителей к участию в жизни ДОО;
- 3) оказание помощи семьям воспитанников в развитии, воспитании и обучении детей;

Система взаимодействия с родителями включает:

- ознакомление родителей с результатами работы ДОО на общих родительских собраниях, анализом участия родительской общественности в жизни ДОО;
- ознакомление родителей с содержанием работы ДОО, направленной на физическое, психическое и социальное развитие ребенка;
- участие в составлении планов: спортивных и культурно-массовых мероприятий, работы совета родителей;
- обучение конкретным приемам и методам воспитания и развития ребенка в разных видах детской деятельности на семинарах-практикумах, консультациях и открытых занятиях;

<i>Участие родителей в жизни ДОО</i>	<i>Формы участия</i>	<i>Периодичность сотрудничества</i>
В создании условий	- Участие в субботниках по благоустройству территории; -помощь в создании предметно-развивающей среды; -оказание помощи в ремонтных работах;	2 раза в год Постоянно ежегодно

В управлении ДОО	- участие в работе управляющего совета, совета родителей, педагогических советах.	По плану
В просветительской деятельности, направленной на повышение педагогической культуры, расширение информационного поля родителей	<p><i>-наглядная информация:</i></p> <p>стенды, папки-передвижки, -памятки; -консультации, семинары, семинары-практикумы, конференции; - распространение опыта семейного воспитания; -родительские собрания; - обновление информации на сайте ДОО.</p>	<p>Постоянно</p> <p>По плану</p> <p>По плану</p> <p>По плану</p> <p>постоянно</p>
В воспитательно-образовательном процессе ДОО, направленном на установление сотрудничества и партнерских отношений с целью вовлечения родителей в единое образовательное пространство	<p>-Дни открытых дверей.</p> <p>- Дни здоровья.</p> <p>- Совместные праздники, развлечения.</p> <p>- Участие в творческих выставках, смотрах-конкурсах</p> <p>- Мероприятия с родителями в рамках проектной деятельности</p>	<p>1 раза в год</p> <p>2 раза в год</p> <p>По плану</p> <p>По плану</p> <p>По плану</p>

1. Целевой раздел

1. Пояснительная записка основной образовательной программы дошкольного образования

1.1. Нормативно-правовая база

Основная образовательная программа СП «Детский сад Золотой ключик» ГБОУ СОШ им. М.К. Овсянникова с. Исаклы разработана в соответствии с

Федеральными документами

1. Закон РФ «Об образовании» (29 декабря 2012 года № 273 – ФЗ)
2. Декларация прав человека. Принята Генеральной Ассамблеей ООН 20.11.1959 г.
3. Порядком организации и осуществления образовательной деятельности по общеобразовательным программам дошкольного образования, утвержденном Приказом Министерства образования и науки Российской Федерации от 30. 08. 2013 г. № 1014
4. Приказ Министерства образования и науки Российской Федерации (Минобрнауки России) от 17 октября 2013 г. N 1155 г. Москва "Об утверждении федерального государственного образовательного стандарта дошкольного образования"
5. Федеральный государственный образовательный стандарт дошкольного образования (зарегистрирован в Минюсте РФ 14 ноября 2013 г. № 30384)
6. Методические рекомендации по организации предметно-пространственной развивающей образовательной среды в образовательных организациях, реализующих образовательные программы дошкольного образования в условиях подготовки к введению ФГОС дошкольного образования
7. Санитарно-эпидемиологические требования к устройству, содержанию и организации режима работы дошкольных образовательных организаций» (Утверждены постановлением Главного государственного санитарного врача Российской от 15 мая 2013 года №26 «Об утверждении САНПИН» 2.4.3049-13)
8. Письмо МО РФ № 06-1844 от 11.12.2006 г. « О примерных требованиях к программам дополнительного образования детей».
9. План действий по обеспечению введения ФГОС ДО от 31.12.2013 г.

Региональными документами:

1. Приказ Министерства образования и науки Самарской области от 06.02.2014 года № 42-од «Об обеспечении введения Федерального государственного стандарта дошкольного образования в Самарской области».
2. Приказ от 20.02.2014 года № 037 –од «Об обеспечении введения Федерального государственного образовательного стандарта дошкольного образования в государственных бюджетных образовательных учреждениях, реализующих основные общеобразовательные программы дошкольного образования, подведомственных

Северо-Восточному управлению министерства образования и науки Самарской области»

3. План-график переходного периода на 2014-2016 годы по обеспечению введения Федерального государственного образовательного стандарта дошкольного образования в структурных подразделениях государственных бюджетных общеобразовательных учреждениях, реализующих основные общеобразовательные программы дошкольного образования, Северо-Восточного управления министерства образования и науки Самарской области.

Общие сведения о ДОО

Полное наименование бюджетного учреждения: Структурное подразделение «Детский сад Золотой ключик» государственного бюджетного общеобразовательного учреждения Самарской области средней общеобразовательной школы имени Героя Советского Союза Михаила Кузьмича Овсянникова села Исаклы муниципального района Исаклинский Самарской области

Официальное сокращенное наименование бюджетного учреждения: СП «Детский сад Золотой ключик» ГБОУ СОШ им. М.К. Овсянникова с.Исаклы

Тип - дошкольное образовательное учреждение.

Вид - детский сад.

Место нахождения учреждения: Самарская область, Исаклинский район, с.Исаклы, ул. Спортивная, д.14

Почтовый адрес: 446570, Россия, Самарская область, Исаклинский район, с.Исаклы, ул. Спортивная, д.14

1.2. Цели и задачи реализации программы дошкольного образования

Цель и задачи деятельности ДОО по реализации основной образовательной программы определяются ФГОС дошкольного образования, «Положением о структурном подразделении «Детский сад Золотой ключик». Учитывается и приоритетное направление региона - духовно-нравственное и патриотическое воспитание.

Цель реализации основной образовательной программы дошкольного образования в соответствии с ФГОС дошкольного образования:

развитие личности детей дошкольного возраста в различных видах общения и деятельности с учетом их возрастных, индивидуальных психологических и физиологических особенностей.

Программа направлена на:

- создание условий развития ребенка, открывающих возможности для его позитивной социализации, его личностного развития, развития инициативы и творческих способностей на основе сотрудничества со взрослыми и сверстниками и соответствующим возрасту видам деятельности;

- на создание развивающей образовательной среды, которая представляет собой систему условий социализации и индивидуализации детей.

Достижение поставленной цели предусматривает решение следующих задач:

1. Охрана и укрепление физического и психического здоровья детей, в том числе их эмоционального благополучия;
2. Обеспечение равных возможностей для полноценного развития каждого ребенка в период дошкольного детства независимо от места жительства, пола, нации, языка, социального статуса, психофизиологических и других особенностей (в том числе ограниченных возможностей здоровья).
3. Обеспечение преемственности целей, задач и содержания образования, реализуемых в рамках образовательных программ различных уровней (далее - преемственность основных образовательных программ дошкольного и начального общего образования).
4. Создание благоприятных условий развития детей в соответствии с их возрастными и индивидуальными особенностями и склонностями, развития способностей и творческого потенциала каждого ребенка как субъекта отношений с самим собой, другими детьми, взрослыми и миром.
5. Объединение обучения и воспитания в целостный образовательный процесс на основе духовно-нравственных и социокультурных ценностей и принятых в обществе правил и норм поведения в интересах человека, семьи, общества.
6. Формирование общей культуры личности детей, в том числе ценностей здорового образа жизни, развития их социальных, нравственных, эстетических, интеллектуальных, физических качеств, инициативности, самостоятельности и ответственности ребенка, формирования предпосылок учебной деятельности.
7. Обеспечение вариативности и разнообразия содержания Программ и организационных форм дошкольного образования, возможности формирования Программ различной направленности с учетом образовательных потребностей, способностей и состояния здоровья детей.
8. Формирование социокультурной среды, соответствующей возрастным, индивидуальным, психологическим и физиологическим особенностям детей.
9. Обеспечение психолого-педагогической поддержки семьи и повышения компетентности родителей (законных представителей) в вопросах развития и образования, охраны и укрепления здоровья детей.

Ведущие цели реализации основной образовательной программы дошкольного образования в соответствии с ФГОС ДОО:

- создание благоприятных условий для полноценного проживания ребенком дошкольного детства,
- формирование основ базовой культуры личности,
- всестороннее развитие психических и физических качеств в соответствии с возрастными и индивидуальными особенностями,
- подготовка к жизни в современном обществе,
- формирование предпосылок к учебной деятельности,
- обеспечение безопасности жизнедеятельности дошкольника.

Особое внимание в Программе уделяется развитию личности ребенка, сохранению и укреплению здоровья детей, а также воспитанию у дошкольников таких качеств, как патриотизм, активная жизненная позиция, творческий подход в решении различных жизненных ситуаций, уважение к традиционным ценностям.

Эти цели реализуются в процессе разнообразных видов детской деятельности: игровой, коммуникативной, трудовой, познавательно-исследовательской, продуктивной (изобразительная, конструктивная и др.), музыкальной, чтения.

Для достижения целей Программы первостепенное значение имеют:

- забота о здоровье, эмоциональном благополучии и своевременном всестороннем развитии каждого ребенка;
- создание в группах атмосферы гуманного и доброжелательного отношения ко всем воспитанникам, что позволяет растить их общительными, добрыми, любознательными, инициативными, стремящимися к самостоятельности и творчеству;
- максимальное использование разнообразных видов детской деятельности, их интеграция в целях повышения эффективности воспитательно-образовательного процесса;
- творческая организация воспитательно-образовательного процесса;
- вариативность использования образовательного материала, позволяющая развивать творчество в соответствии с интересами и наклонностями каждого ребенка;
- уважительное отношение к результатам детского творчества;
- единство подходов к воспитанию детей в условиях дошкольного образовательного учреждения и семьи;
- соблюдение в работе детского сада и начальной школы преемственности, исключающей умственные и физические перегрузки в содержании образования детей дошкольного возраста, обеспечивающей отсутствие давления предметного обучения.

Решение обозначенных в Программе целей и задач воспитания возможно только при систематической и целенаправленной поддержке педагогом различных форм детской активности и инициативы, начиная с первых дней пребывания ребенка в дошкольном образовательном учреждении. От педагогического мастерства каждого воспитателя, его культуры, любви к детям зависят уровень общего развития, которого достигнет ребенок, степень прочности приобретенных им нравственных качеств. Заботясь о здоровье и всестороннем воспитании детей, педагоги дошкольных образовательных учреждений совместно с семьей должны стремиться сделать счастливым детство каждого ребенка.

Разработанная программа предусматривает включение регионального компонента Самарской области - духовно-нравственное и патриотическое воспитание

Основной целью работы является развитие духовно-нравственной культуры ребенка, формирование ценностных ориентаций средствами традиционной народной культуры родного края.

В основе реализации примерной основной образовательной программы лежит культурно-исторический и системно-деятельностный подходы к развитию ребенка, являющиеся методологией ФГОС.

Примерная основная образовательная программа формируется с учётом особенностей базового уровня системы общего образования с целью формирования общей культуры личности воспитанников, развития их социальных, нравственных, эстетических, интеллектуальных, физических качеств, инициативности, самостоятельности и ответственности ребёнка, формирования предпосылок учебной деятельности.

Учитываются также возраст детей и необходимость реализации образовательных задач в **определённых видах деятельности**.

Для детей дошкольного возраста это:

- **игровая деятельность** (включая сюжетно-ролевую игру как ведущую деятельность детей дошкольного возраста, а также игру с правилами и другие виды игры);
- **коммуникативная** (общение и взаимодействие со взрослыми и сверстниками);
- **познавательно-исследовательская** (исследования объектов окружающего мира и экспериментирования с ними; восприятие художественной литературы и фольклора);
- **самообслуживание и элементарный бытовой труд** (в помещении и на улице);
- **конструирование** из разного материала, включая конструкторы, модули, бумагу, природный и иной материал;
- **изобразительная** (рисования, лепки, аппликации);
- **музыкальная** (восприятие и понимание смысла музыкальных произведений, пение, музыкально-ритмические движения, игры на детских музыкальных инструментах);
- **двигательная** (овладение основными движениями) активность ребёнка.

Для успешной реализации Программы должны быть обеспечены следующие психолого-педагогические условия:

- уважение педагогов к человеческому достоинству воспитанников, формирование и поддержка их положительной самооценки, уверенности в собственных возможностях и способностях;
- использование в образовательном процессе форм и методов работы с детьми, соответствующих их возрастным и индивидуальным особенностям (недопустимость как искусственного ускорения, так и искусственного замедления развития детей);
- построение образовательного процесса на основе взаимодействия взрослых с детьми, ориентированного на интересы и возможности каждого ребёнка и учитывающего социальную ситуацию его развития;
- поддержка педагогами положительного, доброжелательного отношения детей друг к другу и взаимодействия детей друг с другом в разных видах деятельности;
- поддержка инициативы и самостоятельности детей в специфических для них видах деятельности;
- возможность выбора детьми материалов, видов активности, участников совместной деятельности и общения;
- защита детей от всех форм физического и психического насилия¹;
- поддержка Организацией и педагогами родителей дошкольников в воспитании детей, охране и укреплении их здоровья, вовлечение семей воспитанников непосредственно в образовательный процесс.

Для получения качественного образования детьми с ОВЗ в рамках реализации Программы

1.3. Принципы и подходы к реализации программы

Представляется целесообразным выделить несколько групп принципов формирования программы:

Принципы, сформулированные на основе требований ФГОС

1. Поддержка разнообразия детства; сохранение уникальности и самоценности детства как важного этапа в общем развитии человека, самоценность детства - понимание (рассмотрение) детства как периода жизни значимого самого по себе, без всяких условий; значимого тем, что происходит с ребенком сейчас, а не тем, что этот период есть период подготовки к следующему периоду.

2. Личностно-развивающий и гуманистический характер взаимодействия взрослых (родителей (законных представителей), педагогических и иных работников ДОО) и детей.

3. Уважение личности ребенка.

4. Реализация программы в формах, специфических для детей данной возрастной группы, прежде всего в форме игры, познавательной и исследовательской деятельности, в форме творческой активности, обеспечивающей художественно-эстетическое развитие ребенка.

Основные принципы дошкольного образования

1. Полноценное проживание ребенком всех этапов детства (младенческого, раннего и дошкольного возраста), обогащение (амплификация) детского развития.

2. Построение образовательной деятельности на основе индивидуальных особенностей каждого ребенка, при котором сам ребенок становится активным в выборе содержания своего образования, становится субъектом образования (далее - индивидуализация дошкольного образования).

3. Содействие и сотрудничество детей и взрослых, признание ребенка полноценным участником (субъектом) образовательных отношений.

4. Поддержка инициативы детей в различных видах деятельности.

5. Сотрудничество ДОО с семьей.

6. Приобщение детей к социокультурным нормам, традициям семьи, общества и государства.

7. Формирование познавательных интересов и познавательных действий ребенка в различных видах деятельности.

8. Возрастная адекватность дошкольного образования (соответствие условий, требований, методов возрасту и особенностям развития).

9. Учет этнокультурной ситуации развития детей.

Принципы, сформулированные на основе особенностей программы «От рождения до школы»:

Программа является современной интегративной программой, реализующей деятельностный подход к развитию ребенка и культурологический подход к отбору содержания образования.

Принципы:

- принцип развивающего образования, целью которого является развитие ребенка;
- принципы научной обоснованности и практической применимости;
- принцип соответствия критериям полноты, необходимости и достаточности (позволяя решать поставленные цели и задачи при использовании разумного «минимума» материала);
- принцип обеспечения единства воспитательных, развивающих и обучающих целей и задач процесса образования детей дошкольного возраста, в ходе реализации которых формируются такие качества, которые являются ключевыми в развитии дошкольников;
- принцип интеграции образовательных областей в соответствии с возрастными возможностями и особенностями детей, спецификой и возможностями образовательных областей;
- комплексно-тематический принцип построения образовательного процесса;
- принцип решения программных образовательных задач в совместной деятельности взрослого и детей и самостоятельной деятельности дошкольников не только в рамках непосредственно образовательной деятельности, но и при проведении режимных моментов в соответствии со спецификой дошкольного образования;
- принцип построения образовательного процесса на адекватных возрасту формах работы с детьми. Основной формой работы с дошкольниками и ведущим видом их деятельности является игра;
- принцип варьирования образовательного процесса в зависимости от региональных особенностей;
- принцип соблюдения преемственности между всеми возрастными дошкольными группами и между детским садом и начальной школой.

1.4 Отличительные особенности Программы

Направленность на развитие личности ребенка

Приоритет Программы — воспитание свободного, уверенного в себе человека, с активной жизненной позицией, стремящегося творчески подходить к решению различных жизненных ситуаций, имеющего свое мнение и умеющего отстаивать его.

Патриотическая направленность Программы

В Программе большое внимание уделяется воспитанию в детях патриотических чувств, любви к Родине, гордости за ее достижения, уверенности в том, что Россия — великая многонациональная страна с героическим прошлым и счастливым будущим.

Направленность на нравственное воспитание, поддержку традиционных ценностей

Воспитание уважения к традиционным ценностям, таким как любовь к родителям, уважение к старшим, заботливое отношение к малышам, пожилым людям; формирование традиционных гендерных представлений; воспитание у детей стремления в своих поступках следовать положительному примеру.

Нацеленность на дальнейшее образование

Программа нацелена на развитие в детях познавательного интереса, стремления к получению знаний, положительной мотивации к дальнейшему обучению в течение всей последующей жизни (в школе, институте и др.); понимание того, что всем людям необходимо получать образование. Формирование отношения к образованию как к одной из ведущих жизненных ценностей.

Направленность на сохранение и укрепление здоровья детей

Одной из главных задач, которую ставит Программа перед воспитателями, является забота о сохранении и укреплении здоровья детей, формирование у них элементарных представлений о здоровом образе жизни, воспитание полезных привычек, в том числе привычки к здоровому питанию, потребности в двигательной активности.

Направленность на учет индивидуальных особенностей ребенка

Программа направлена на обеспечение эмоционального благополучия каждого ребенка, что достигается за счет учета индивидуальных особенностей детей как в вопросах организации жизнедеятельности (приближение режима дня к индивидуальным особенностям ребенка и пр.), так и в формах и способах взаимодействия с ребенком (проявление уважения к его индивидуальности, чуткости к его эмоциональным состояниям, поддержка его чувства собственного достоинства и т. д.).

Климатические.

Поскольку СП «Детский сад Золотой ключик» находится в средней полосе России, в учреждении разработан режим на холодный и теплый период года, дети знакомятся с деятельностью человека, его одеждой в соответствии со временем года. Проводятся сезонные праздники (Масленица, Праздник русской березки, яблочный спас, медовый спас и др.).

Приоритетом в ДОО является экологическое воспитание. В связи с этим, в содержание образовательного процесса включены темы связанные с формированием представлений у детей о животном и растительном мире средней полосы России, Самарской области и Иса克林ского района, об особенностях приспособления растений и животных к условиям жизни в разные сезоны (зимний, весенний, летний, осенний), о редких и ценных растениях и животных. Проводятся тематические дни, праздники, акции и экскурсии: День Земли, День Воды, Синичкин день и т. д.

Национально-культурные особенности.

В соответствии с Указом президента от 1 июня 2012 года «Об интересах детей».

Педагоги учреждения учат детей признавать и принимать различия этнических коллективов. Воспитывают у детей способность уважительно воспринимать этническое разнообразие и культурную самобытность различных человеческих групп. Прививают любовь и уважение к своему народу, гордости за его культурно-исторические достижения, знакомят детей с людьми ближайшего национального окружения, формируют доброжелательные отношения к сверстникам и взрослым соседних национальностей на основе приобщения к обычаям и традициям соседних народов, сообщают знания об этнической самобытности отдаленных народов и формирование эмоционально-положительного отношения к национальному многообразию села.

Педагоги СП «Детский сад Золотой ключик» работают в тесном сотрудничестве с социальными структурами села (отделом культуры, библиотекой, с работниками историко-краеведческого музея и др).

1.5. Значимые характеристики, в том числе характеристики особенностей развития детей раннего и дошкольного возраста.

Общие сведения о коллективе детей, работников, родителей.

Основными участниками реализации программы являются: дети дошкольного возраста, родители (законные представители), педагоги.

Возрастная категория	Направленность групп	Количество групп	Количество детей
От 1 до 3 лет	Общеразвивающая	1	20
От 3 до 7 лет	Общеразвивающая	1	20
Всего 2 группы – 40 воспитанников			

Кадровый потенциал

Детский сад полностью укомплектован кадрами. Коллектив ДОО составляет 15 человек. Воспитательно-образовательную работу осуществляют 4 педагога: из них 3 воспитателя и 1 специалист - музыкальный руководитель.

Характеристика кадрового состава		
1. По образованию	высшее педагогическое образование	1 человек
	среднее педагогическое образование	1 человек
2. По стажу	до 5 лет	3
	от 5 до 10 лет	1
3. По результатам аттестации	высшая квалификационная категория	0
	первая квалификационная категория	0
	не имеют квалификационная категории	4
	соответствие занимаемой должности	1

Все педагоги прошли профессиональную переподготовку и курсы повышения квалификации 72 часа.

Все педагоги детского сада ведут работу по самообразованию: согласно выбранным темам идёт накопление практического материала (конспекты, картотеки, видео и фотоматериалы и т.д.).

Социальный статус родителей

Социальными заказчиками деятельности учреждения являются в первую очередь родители воспитанников. Поэтому коллектив ДОО пытается создать доброжелательную, психологически комфортную атмосферу, в основе которой лежит определенная система взаимодействия с родителями, взаимопонимание и сотрудничество.

Количественный состав и социальный статус родителей

Наименование	Количество
Всего родителей	72 (39 семей)
Количество полных семей	33
Неполных семей	6
Многодетные	4

Сведения об образовательном уровне родителей

Наименование	Количество
Высшее	19
Среднее специальное	34
Полное среднее	19

Национальность

Национальность	Количество
Татары	3
Чуваши	9
Узбеки	2
Мордва	13
Русские	45

Возрастные и индивидуальные особенности контингента детей, воспитывающихся в образовательном учреждении

В соответствии с Уставом государственного бюджетного общеобразовательного учреждения Самарской области средней общеобразовательной школы с. Исаклы муниципального района Исаклинский Самарской области (далее - СП «Детский сад

Золотой ключик») воспитываются дети от 2-х месяцев до 7-ми лет. В настоящее время в СП «Детский сад Золотой ключик» функционирует 2 группы:

Группа младшего возраста (разновозрастная) (от 1 года до 3-х лет) - 1 группа;

Группа старшего возраста (разновозрастная) (от 3-х до 7-ми лет) - 1 группа.

Группа раннего возраста (от 1 года до 3-х лет)

Двухлетний малыш уже способен на самостоятельные действия: он кушает ложкой, может надеть штанишки. Ему нескучно со своими игрушками, поскольку у него уже проявляется склонность к фантазированию. Большое удовольствие доставляют ему простые групповые игры. Детки двух-трех лет очень подвижны: они бегают, прыгают, ходят на носках, могут сохранять равновесие на одной ноге. Купите малышу пальчиковые краски! Увидите, это занятие ему придется по душе.

Двухлетний малыш уже во всю «пишет» письма: оставляет на бумаге черточки, кружочки, закорючки. К трем годам «каллиграфия» совершенствуется, а рисунки становятся все более узнаваемыми. Вот солнышко, вот домик, а это – цветочек. Хвалите малыша! Пусть он видит, что смог порадовать вас. В дальнейшем это сыграет немаловажную роль и не даст малышу закрыться в себе и спрятать свои таланты.

В возрасте двух-трех лет дети проявляют интерес к книге и печатному слову. Они с удовольствием слушают стихи, сказки, потешки. Многие из них пересказывают услышанное, иногда сочиняют сами. Правда, бывает, что некоторые малыши только сейчас начинают разговаривать и пополнять свой словарный запас. Чтобы исключить, нет ли у ребенка каких-либо нарушений развития, обратитесь к логопеду и психологу. Они подскажут, есть ли повод для беспокойства.

На третьем году жизни дети становятся самостоятельнее. Продолжает развиваться предметная деятельность, ситуативно-деловое общение ребёнка и взрослого; совершенствуется восприятие, речь, начальные формы произвольного поведения, игры, наглядно-действенное мышление.

Развитие предметной деятельности связано с условием культурных способов действия с различными предметами. Развиваются соотносящие и орудийные действия.

Умение выполнять орудийные действия развивает произвольность, преобразуя натуральные формы активности в культурные на основе предлагаемой взрослыми модели, которая выступает в качестве не только объекта для подражания, но и **образца, регулирующего собственную активность ребёнка.**

В ходе совместной с взрослыми предметной деятельности **продолжает развиваться понимание речи.** Слово отделяется от ситуации и приобретает самостоятельное значение. Дети продолжают осваивать названия окружающих предметов, учатся выполнять простые словесные просьбы взрослых в пределах видимой наглядной ситуации.

Количество понимаемых слов значительно возрастает. Совершенствуется регуляция поведения в результате обращения взрослых к ребёнку, который начинает понимать не только инструкцию, но и рассказ взрослых.

Интенсивно развивается активная речь детей. К трём годам они осваивают основные грамматические структуры, пытаются строить простые предложения, в разговоре с взрослыми используют практически все части речи. Активный словарь достигает примерно 1 000 – 1 500 слов.

К концу третьего года жизни **речь становится средством общения ребёнка со сверстниками.** В этом возрасте у детей формируются новые виды деятельности: игра, рисование, конструирование.

Игра носит процессуальный характер, главное в ней – действия, которые совершаются с игровыми предметами, приближёнными к реальности. **В середине третьего года жизни появляются действия с предметами заместителями.**

Появление собственно изобразительной деятельности обусловлено тем, что ребёнок уже **способен сформулировать намерение изобразить какой либо предмет.** Типичным является изображение человека в виде «головонога» - окружности и отходящих от неё линий.

На третьем году жизни совершенствуются зрительные и слуховые ориентировки, что позволяет детям безошибочно выполнять ряд заданий: осуществлять выбор из 2-3 предметов по форме, величине и цвету; различать мелодии; петь.

Совершенствуется слуховое восприятие, прежде всего **фонематический слух.** К трём годам дети воспринимают все звуки родного языка, но произносят их с большими искажениями.

Основной формой мышления становится наглядно-действенная. Её особенность заключается в том, что возникающее в жизни ребёнка проблемные ситуации разрешаются путём реального действия с предметами.

Для детей этого возраста характерна неосознанность мотивов, импульсивность и зависимость чувств и желаний от ситуации. Дети легко заражаются эмоциональным состоянием сверстников. Однако в этот период **начинает складываться и произвольность поведения.** Она обусловлена развитием орудийных действий и речи. У детей появляются чувства гордости и стыда, начинают формироваться элементы самосознания, связанные с идентификацией с именем и полом. Ранний возраст завершается кризисом трёх лет. Ребёнок осознаёт себя как отдельного человека, отличного от взрослого. У него формируется образ Я. Кризис часто сопровождается рядом отрицательных проявлений: негативизмом, упрямством, нарушением общения со взрослым и др. Кризис может продолжаться

Дети дошкольной разновозрастной группы (с 3 до 7 лет)

Младшего возраста (от 3 до 4 лет)

В возрасте 3 – 4 лет ребёнок постепенно выходит за пределы семейного круга. Его общение становится вне ситуативным. Взрослый становится для ребёнка не только членом семьи, но и носителем определённой общественной функции. Желание ребёнка

выполнять такую же функцию приводит к противоречию с его реальными возможностями. Это противоречие разрешается через развитие **игры, которая становится ведущим видом деятельности в дошкольном возрасте.**

Главной особенностью игры является её условность: выполнение одних действий с одними предметами предполагает их отнесённость к другим действиям с другими предметами. Основным содержанием игры младших дошкольников являются действия с игрушками и предметами-заместителями. Продолжительность игры небольшая. Младшие дошкольники ограничиваются игрой с одной-двумя ролями и простыми, неразвёрнутыми сюжетами. Игры с правилами в этом возрасте только начинают формироваться.

Изобразительная деятельность ребёнка зависит от его представлений о предмете. В этом возрасте они только начинают формироваться. Графические образы бедны. У одних детей в изображениях отсутствуют детали, у других рисунки могут быть более детализированы. Дети уже могут использовать цвет.

Большое значение для развития мелкой моторики имеет лепка. Младшие дошкольники способны под руководством взрослого вылепить простые предметы. Известно, что аппликация оказывает положительное влияние на развитие восприятия. В этом возрасте детям доступны простейшие виды аппликации.

Конструктивная деятельность в младшем дошкольном возрасте ограничена возведением несложных построек по образцу и по замыслу.

В младшем дошкольном возрасте развивается перцептивная деятельность. Дети от использования предэталонов – индивидуальных единиц восприятия – переходя к сенсорным эталонам – культурно-выработанным средствам восприятия. К концу младшего дошкольного возраста дети могут воспринимать до 5 и более форм предметов и до 7 и более цветов, способны дифференцировать предметы по величине, ориентироваться в пространстве группы детского сада, а при определённой организации образовательного процесса – и в помещении всего дошкольного учреждения.

Развиваются память и внимание. По просьбе взрослого дети могут запомнить 3 – 4 слова и 5 – 6 названий предметов. К концу младшего дошкольного возраста они способны запомнить значительные отрывки из любимых произведений.

Продолжает развиваться наглядно-действенное мышление. При этом преобразования ситуаций в ряде случаев осуществляются на основе целенаправленных проб с учётом желаемого результата. **Дошкольники способны установить некоторые скрытые связи и отношения между предметами.**

В младшем дошкольном возрасте начинает развиваться воображение, которое особенно наглядно проявляется в игре, когда одни объекты выступают в качестве заместителей других.

Взаимоотношения детей ярко проявляются в игровой деятельности. Они скорее **играют рядом, чем активно вступают во взаимодействие.** Однако уже в этом возрасте могут наблюдаться устойчивые избирательные взаимоотношения. Конфликты между детьми возникают преимущественно по поводу игрушек. **Положение ребёнка в группе сверстников во многом определяется мнением воспитателя.**

В младшем дошкольном возрасте можно наблюдать соподчинение мотивов поведения в относительно простых ситуациях. Сознательное управление поведением только

начинает складываться; во многом **поведение ребёнка ещё ситуативное**. Вместе с тем можно наблюдать и случаи ограничения собственных побуждений самим ребёнком, сопровождаемые словесными указаниями. Начинает развиваться самооценка, при этом дети в значительной мере ориентируются на оценку воспитателя. Продолжает развиваться также их половая идентификация, что проявляется в характере выбираемых игрушек и сюжетов.

Среднего возраста (от 4 до 5 лет)

В игровой деятельности детей среднего дошкольного возраста **появляются ролевые взаимодействия**. Они указывают на то, что дошкольники начинают отделять себя от принятой роли. В процессе игры роли могут меняться не ради них самих, а ради смысла игры. **Происходит разделение игровых и реальных взаимодействий детей**.

Значительное развитие получает изобразительная деятельность. Рисунок становится предметным и детализированным. Графическое изображение человека характеризуется наличием туловища, глаз, рта, носа, волос, иногда одежды и её деталей. **Совершенствуется техническая сторона изобразительной деятельности**. Дети могут рисовать основные геометрические фигуры, вырезать ножницами, наклеивать изображения на бумагу и т.д.

Усложняется конструирование. Постройки могут включать 5 – 6 деталей. Формируются навыки конструирования по собственному замыслу, а также планирование последовательности действий.

Двигательная сфера ребёнка характеризуется позитивными изменениями мелкой и крупной моторики. Развиваются ловкость, координация движений. Дети в этом возрасте лучше, чем младшие дошкольники, удерживают равновесие, перешагивают через небольшие преграды. Усложняются игры с мячом.

К концу среднего дошкольного возраста восприятие детей становится более развитым. Они оказываются способными называть форму, на которую похож тот или иной предмет. Могут вычленять в сложных объектах простые формы и из простых форм воссоздавать сложные объекты. Дети способны упорядочить группы предметов по сенсорному признаку – величине, цвету; выделить такие параметры, как высота, длина и ширина. Совершенствуется ориентация в пространстве.

Возрастает объём памяти. Дети запоминают до 7 – 8 названий предметов. Начинает складываться произвольное внимание: дети способны принять задачу на запоминание, помнят поручения взрослых, могут выучить небольшое стихотворение и т.д.

Начинает развиваться образное мышление. Дети оказываются способными использовать простые схематизированные изображения для решения несложных задач. Дошкольники могут строить по схеме, решать лабиринтные задачи. Развивается предвосхищение. На основе пространственного расположения объектов дети могут сказать, что произойдёт в результате их взаимодействия. Однако при этом им трудно встать на позицию другого наблюдателя и во внутреннем плане совершить мысленное преобразование образа.

Для детей этого возраста особенно характерны известные феномены Ж.Пиаже: сохранение количества, объёма и величины. Например, если им предъявить три чёрных

кружка из бумаги и семь белых кружков из бумаги и спросить: «Каких кружков больше – чёрных или белых?», большинство ответят, что белых больше. Но если спросить: «Каких больше – белых или бумажных?», ответ будет таким же – больше белых.

Продолжает развиваться воображение. Формируются такие его особенности, как оригинальность и произвольность. Дети могут самостоятельно придумать небольшую сказку на заданную тему.

Увеличивается устойчивость внимания. Ребёнку оказывается доступной сосредоточенная деятельность в течение 15 – 20 минут. Он способен удерживать в памяти при выполнении каких-либо действий несложное условие.

В среднем дошкольном возрасте улучшается произношение звуков и дикция. Речь становится предметом активности детей. Они удачно имитируют голоса животных, интонацию выделяют речь тех или иных персонажей. Интерес вызывают ритмическая структура речи, рифмы.

Развивается грамматическая сторона речи. Дошкольники занимаются словотворчеством на основе грамматических правил. Речь детей при взаимодействии друг с другом носит ситуативный характер, а при общении со взрослыми становится вне ситуативной.

Изменяется содержание общения ребёнка и взрослого. Оно выходит за пределы конкретной ситуации, в которой оказывается ребёнок. Ведущим становится познавательный мотив. Информация, которую ребёнок получает в процессе общения, может быть сложной и трудной для понимания, но она вызывает у него интерес.

У детей формируется потребность в уважении со стороны взрослого, для них оказывается чрезвычайно важной его похвала. Это приводит к их повышенной обидчивости на замечания. **Повышенная обидчивость представляет собой возрастной феномен.**

Взаимоотношения со сверстниками характеризуются избирательностью, которая выражается в предпочтении одних детей другим. Появляются постоянные партнёры по играм. В группах начинают выделяться лидеры. Появляются конкурентность, соревновательность. Последняя важна для сравнения себя с другим, что ведёт к развитию образа Я ребёнка, его детализации. Основные достижения возраста связаны с развитием игровой деятельности; появлением ролевых и реальных взаимодействий; с развитием изобразительной деятельности; конструированием по замыслу, планированием; совершенствованием восприятия, развитием образного мышления и воображения, эгоцентричностью познавательной позиции; развитием памяти, внимания, речи, познавательной мотивации, совершенствования восприятия; формированием потребности в уважении со стороны взрослого, появлением обидчивости, конкурентности, соревновательности со сверстниками, дальнейшим развитием образа Я ребёнка, его детализацией.

Старшего возраста (от 5 до 6 лет)

Дети шестого года жизни уже **могут распределять роли до начала игры и строить своё поведение, придерживаясь роли.** Игровое взаимодействие сопровождается речью, соответствующей и по содержанию, и интонационно взятой роли. Речь, сопровождающая реальные отношения детей, отличается от ролевой речи.

Дети начинают осваивать социальные отношения и понимать подчинённость позиций в различных видах деятельности взрослых, одни роли становятся для них более привлекательными, чем другие. При распределении ролей могут возникать конфликты, связанные с субординацией ролевого поведения. Наблюдается организация игрового пространства, в котором выделяются смысловой «центр» и «периферия». (В игре «Больница» таким центром оказывается кабинет врача, в игре «Парикмахерская» - зал стрижки, а зал ожидания выступает в качестве периферии игрового пространства). Действия детей в играх становятся разнообразными.

Развивается изобразительная деятельность детей. Это возраст наиболее активного рисования. В течение года дети способны создать до двух тысяч рисунков. Рисунки могут быть самыми разными по содержанию: это и жизненные впечатления детей, и воображаемые ситуации, и иллюстрации к фильмам и книгам. Обычно рисунки представляют собой схематичные изображения различных объектов, но могут отличаться оригинальностью композиционного решения, передавать статичные и динамичные отношения. Рисунки приобретают сюжетный характер; достаточно часто встречаются многократно повторяющиеся сюжеты с небольшими или, напротив, существенными изменениями. Изображение человека становится более детализированным и пропорциональным. По рисунку можно судить о половой принадлежности и эмоциональном состоянии изображённого человека.

Конструирование характеризуется умением анализировать условия, в которых протекает эта деятельность. Дети используют и называют различные детали деревянного конструктора. Могут заменить детали постройки в зависимости от имеющегося материала. Овладевают обобщённым способом обследования образца. Дети способны выделять основные части предполагаемой постройки. **Конструктивная деятельность может осуществляться на основе схемы, по замыслу и по условиям.** Появляется конструирование в ходе совместной деятельности.

Дети могут конструировать из бумаги, складывая её в несколько раз (два, четыре, шесть сгибаний); из природного материала. Они осваивают два способа конструирования: 1) от природного материала к художественному образу (в этом случае ребёнок «достраивает» природный материал до целостного образа, дополняя его различными деталями); 2) от художественного образа к природному материалу (в этом случае ребёнок подбирает необходимый материал, для того чтобы воплотить образ).

Продолжает совершенствоваться восприятие цвета и их оттенки, но и промежуточные цветовые оттенки; форму прямоугольников, овалов, треугольников. Воспринимают величину объектов, легко выстраивают в ряд – по возрастанию или убыванию – до 10 различных предметов.

Однако дети могут испытывать трудности при анализе пространственного положения объектов, если сталкиваются с несоответствием формы и их пространственного расположения. Это свидетельствует о том, что в различных ситуациях восприятие представляет для дошкольников известные сложности, особенно если они должны одновременно учитывать несколько различных и при этом противоположных признаков.

В старшем дошкольном возрасте продолжает развиваться образное мышление. Дети способны не только решить задачу в наглядном плане, но и совершить

преобразования объекта, указать, в какой последовательности объекты вступят во взаимодействие, и т.д. Однако подобные решения окажутся правильными только в том случае, если дети будут применять адекватные мыслительные средства. Среди них можно выделить схематизированные представления, которые возникают в процессе наглядного моделирования; комплексные представления, отражающие представления детей о системе признаков, которыми могут обладать объекты, а также представления, отражающие стадии преобразования различных объектов и явлений (представления о цикличности изменений): представления о смене времён года, дня и ночи, об увеличении и уменьшении объектов в результате различных воздействий, представления о развитии и т.д.

Кроме того, **продолжают совершенствоваться обобщения, что является основой словесно логического мышления.** В дошкольном возрасте у детей ещё отсутствуют представления о классах объектов. Дети группируют объекты по признакам, которые могут изменяться, однако начинают формироваться операции логического сложения и умножения классов. Так, например, старшие дошкольники при группировке объектов могут учитывать два признака: цвет и форму (материал) и т.д.

Как показали исследования отечественных психологов, дети старшего дошкольного возраста способны рассуждать и давать адекватные причинные объяснения, если анализируемые отношения не выходят за пределы их наглядного опыта.

Развитие воображения в этом возрасте позволяет детям сочинять достаточно оригинальные и последовательно разворачивающиеся истории. Воображение **будет активно развиваться лишь при условии проведения специальной работы по его активизации.**

Продолжают развиваться устойчивость, распределение, переключаемость внимания. Наблюдается переход от непроизвольного к произвольному вниманию.

Продолжает совершенствоваться речь, в том числе её звуковая сторона. Дети могут правильно воспроизводить шипящие, свистящие и сонорные звуки. Развивается фонематический слух, интонационная выразительность речи при чтении стихов в сюжетно-ролевой игре и в повседневной жизни.

Совершенствуется грамматический строй речи. Дети используют практически все части речи, активно занимаются словотворчеством. Богаче становится лексика: активно используются синонимы и антонимы.

Развивается связная речь. Дети могут пересказывать, рассказывать по картинке, передавая не только главное, но и детали.

Достижения этого возраста характеризуются распределением ролей в игровой деятельности; структурированием игрового пространства; дальнейшим развитием изобразительной деятельности, отличающейся высокой продуктивностью; применением в конструировании обобщённого способа обследования образца; усвоением обобщённых способов изображения предметов одинаковой формы.

Восприятие в этом возрасте характеризуется анализом сложных форм объектов; развитие мышления сопровождается освоением мыслительных средств (схематизированные представления, комплексные представления, представления о цикличности изменений); развиваются умение обобщать, причинное мышление, воображение, произвольное внимание, речь, образ Я.

Дошкольного возраста (от 6 до 7 лет)

В сюжетно-ролевых играх дети подготовительной к школе группы **начинают осваивать сложные взаимодействия людей**, отражающие характерные значимые жизненные ситуации, например, свадьбу, рождение ребёнка, болезнь, трудоустройство и т.д.

Игровые действия детей становятся более сложными, обретают особый смысл, который не всегда открывается взрослому. Игровое пространство усложняется. В нём может быть несколько центров, каждый из которых поддерживает свою сюжетную линию. При этом дети способны отслеживать поведение партнёров по всему игровому пространству и менять своё поведение в зависимости от места в нём. Так, ребёнок уже обращается к продавцу не только как покупатель, а как покупатель-мама или покупатель-шофёр и т.п. Исполнение роли акцентируется не только самой ролью, но и тем, в какой части игрового пространства эта роль воспроизводится. Например, исполняя роль водителя автобуса, ребёнок командует пассажирами и подчиняется инспектору ГИБДД. Если логика игры требует появления новой роли, то ребёнок может по ходу игры взять на себя новую роль, сохранив при этом роль, взятую ранее. Дети могут комментировать исполнение роли тем или иным участником игры.

Образы из окружающей жизни и литературных произведений, передаваемые детьми в изобразительной деятельности, становятся сложнее. **Рисунки приобретают более детализированный характер, обогащается их цветовая гамма.** Более явными становятся различия между рисунками мальчиков и девочек. Мальчики охотно изображают технику, космос, военные действия и т.п. Часто встречаются и бытовые сюжеты: мама и дочка, комната и т.д.

Изображение человека становится ещё более детализированным и пропорциональным. Появляются пальцы на руках, глаза, рот, нос, брови, подбородок. Одежда может быть украшена различными деталями.

При правильном педагогическом подходе у детей формируются художественно-творческие способности в изобразительной деятельности.

Дети подготовительной к школе группы в значительной степени освоили конструирование из строительного материала. Они свободно владеют обобщёнными способами анализа как изображений, так и построек; не только анализируют основные конструктивные особенности различных деталей, но и определяют их форму на основе сходства со знакомыми им объёмными предметами. Свободные постройки становятся симметричными и пропорциональными, их строительство осуществляется на основе зрительной ориентировки.

Дети быстро и правильно подбирают необходимый материал. Они достаточно точно представляют себе последовательность, в которой будет осуществляться постройка, и материал, который понадобится для её выполнения; **способны выполнять различные по степени сложности постройки как по собственному замыслу, так и по условиям.**

В этом возрасте дети уже **могут освоить сложные формы сложения из листа бумаги** и придумывать собственные, но этому их нужно специально обучать. **Данный вид деятельности не просто доступен детям – он важен для углубления их пространственных представлений.**

Усложняется конструирование из природного материала. Дошкольникам уже доступны целостные композиции по предварительному замыслу, которые могут передавать сложные отношения, включать фигуры людей и животных.

У детей продолжает развиваться восприятие, однако они не всегда могут одновременно учитывать несколько различных признаков.

Развивается образное мышление, однако воспроизведение метрических отношений затруднено. Это легко проверить, предложив детям воспроизвести на листе бумаги образец, на котором нарисованы девять точек, расположенных не на одной прямой. Как правило, дети не воспроизводят метрические отношения между точками: при наложении рисунков друг на друга точки детского рисунка не совпадают с точками образца.

Продолжают развиваться навыки обобщения и рассуждения, но они в значительной степени ещё ограничиваются наглядными признаками ситуации.

Продолжает развиваться воображение, однако часто приходится констатировать снижение развития воображения в этом возрасте в сравнении со старшей группой. Это можно объяснить различными влияниями, в том числе и средств массовой информации, приводящим к стереотипности детских образов.

Продолжает развиваться внимание дошкольников, оно становится произвольным. В некоторых видах деятельности время произвольного сосредоточения достигает 30 минут.

У дошкольников **продолжает развиваться речь**: её звуковая сторона, грамматический строй, лексика. Развивается связная речь. В высказываниях детей отражаются как расширяющийся словарь, так и характер обобщений, формирующихся в этом возрасте. Дети начинают активно употреблять обобщающие существительные, синонимы, антонимы, прилагательные и т.д.

В результате правильно организованной образовательной работы у дошкольников развиваются диалогическая и некоторые виды монологической речи. В подготовительной к школе группе завершается дошкольный возраст. Его основные достижения связаны с освоением мира вещей как предметов человеческой культуры; освоением форм позитивного общения с людьми; развитием половой идентификации, формированием позиции школьника.

К концу дошкольного возраста ребёнок обладает высоким уровнем познавательного и личностного развития, что позволяет ему в дальнейшем успешно учиться в школе.

2. Планируемые результаты как ориентиры освоения воспитанниками основной образовательной программы дошкольного образования

2.1. Целевые ориентиры, сформулированные в ФГОС дошкольного образования

Целевые ориентиры дошкольного образования представляют собой социально-нормативные возрастные характеристики возможных достижений ребенка на этапе завершения уровня дошкольного образования.

Специфика дошкольного детства (гибкость, пластичность развития ребенка, высокий разброс вариантов его развития, его непосредственность и непроизвольность), а также системные особенности дошкольного образования (необязательность уровня

дошкольного образования в Российской Федерации, отсутствие возможности вменения ребенку какой-либо ответственности за результат) делают неправомерными требования от ребенка дошкольного возраста конкретных образовательных достижений и обуславливают необходимость определения результатов освоения образовательной программы в виде целевых ориентиров.

Целевые ориентиры не подлежат непосредственной оценке, в том числе в виде педагогической диагностики (мониторинга), и не являются основанием для их формального сравнения с реальными достижениями детей. Они не являются основой объективной оценки соответствия установленным требованиям образовательной деятельности и подготовки детей. Освоение Программы не сопровождается проведением промежуточных аттестаций и итоговой аттестации воспитанников.

Настоящие требования являются ориентирами для:

- а) решения задач формирования Программы; анализа профессиональной деятельности; взаимодействия с семьями воспитанников;
- б) изучения характеристик образования детей в возрасте от 2 месяцев до 8 лет;
- в) информирования родителей (законных представителей) и общественности относительно целей дошкольного образования, общих для всего образовательного пространства Российской Федерации.

Целевые ориентиры не могут служить непосредственным основанием при решении управленческих задач, включая:

- аттестацию педагогических кадров;
- оценку качества образования;
- оценку как итогового, так и промежуточного уровня развития детей, в том числе в рамках мониторинга (в том числе в форме тестирования, с использованием методов, основанных на наблюдении, или иных методов измерения результативности детей);
- оценку выполнения муниципального (государственного) задания посредством их включения в показатели качества выполнения задания;
- распределение стимулирующего фонда оплаты труда работников ДОО.

Целевые ориентиры программы выступают основаниями преемственности дошкольного и начального общего образования. При соблюдении требований к условиям реализации Программы настоящие целевые ориентиры предполагают формирование у детей дошкольного возраста предпосылок к учебной деятельности на этапе завершения ими дошкольного образования.

К целевым ориентирам дошкольного образования относятся следующие социально-нормативные возрастные характеристики возможных достижений ребенка:

- Целевые ориентиры образования в раннем возрасте.
- Целевые ориентиры на этапе завершения дошкольного образования.

2.2. Целевые ориентиры образования в раннем возрасте:

- ребенок интересуется окружающими предметами и активно действует с ними; эмоционально вовлечен в действия с игрушками и другими предметами, стремится проявлять настойчивость в достижении результата своих действий;

- использует специфические, культурно фиксированные предметные действия, знает назначение бытовых предметов (ложки, расчески, карандаша и пр.) и умеет пользоваться ими. Владеет простейшими навыками самообслуживания; стремится проявлять самостоятельность в бытовом и игровом поведении;
- владеет активной речью, включенной в общение; может обращаться с вопросами и просьбами, понимает речь взрослых; знает названия окружающих предметов и игрушек;
- стремится к общению со взрослыми и активно подражает им в движениях и действиях; появляются игры, в которых ребенок воспроизводит действия взрослого;
- проявляет интерес к сверстникам; наблюдает за их действиями и подражает им;
- проявляет интерес к стихам, песням и сказкам, рассматриванию картинки, стремится двигаться под музыку; эмоционально откликается на различные произведения культуры и искусства;
- у ребенка развита крупная моторика, он стремится осваивать различные виды движения (бег, лазанье, перешагивание и пр.).

2.3. Целевые ориентиры на этапе завершения дошкольного образования:

- ребенок овладевает основными культурными способами деятельности, проявляет инициативу и самостоятельность в разных видах деятельности - игре, общении, познавательно-исследовательской деятельности, конструировании и др.; способен выбирать себе род занятий, участников по совместной деятельности;
- ребенок обладает установкой положительного отношения к миру, к разным видам труда, другим людям и самому себе, обладает чувством собственного достоинства; активно взаимодействует со сверстниками и взрослыми, участвует в совместных играх. Способен договариваться, учитывать интересы и чувства других, сопереживать неудачам и радоваться успехам других, адекватно проявляет свои чувства, в том числе чувство веры в себя, старается разрешать конфликты;
- ребенок обладает развитым воображением, которое реализуется в разных видах деятельности, и прежде всего в игре; ребенок владеет разными формами и видами игры, различает условную и реальную ситуации, умеет подчиняться разным правилам и социальным нормам;
- ребенок достаточно хорошо владеет устной речью, может выражать свои мысли и желания, может использовать речь для выражения своих мыслей, чувств и желаний, построения речевого высказывания в ситуации общения, может выделять звуки в словах, у ребенка складываются предпосылки грамотности;
- у ребенка развита крупная и мелкая моторика; он подвижен, вынослив, владеет основными движениями, может контролировать свои движения и управлять ими;

- ребенок способен к волевым усилиям, может следовать социальным нормам поведения и правилам в разных видах деятельности, во взаимоотношениях со взрослыми и сверстниками, может соблюдать правила безопасного поведения и личной гигиены;
- ребенок проявляет любознательность, задает вопросы взрослым и сверстникам, интересуется причинно-следственными связями, пытается самостоятельно придумывать объяснения явлениям природы и поступкам людей; склонен наблюдать, экспериментировать. Обладает начальными знаниями о себе, о природном и социальном мире, в котором он живет; знаком с произведениями детской литературы, обладает элементарными представлениями из области живой природы, естествознания, математики, истории и т.п.; ребенок способен к принятию собственных решений, опираясь на свои знания и умения в различных видах деятельности.

II. Содержательный раздел

Содержание программы определяется в соответствии с направлениями развития ребенка, соответствует основным положениям возрастной психологии и дошкольной педагогики и обеспечивает единство воспитательных, развивающих и обучающих целей и задач.

Целостность педагогического процесса в ДОО обеспечивается реализацией примерной общеобразовательной программой

Воспитание и обучение осуществляется на русском языке - государственном языке России.

2.1. Образовательная деятельность в соответствии с образовательными областями с учетом используемых в ДОО программ и методических пособий, обеспечивающих реализацию данных программ.

Содержание Программы обеспечивает развитие личности, мотивации и способностей детей в различных видах деятельности и охватывает следующие структурные единицы, представляющие определенные направления развития и образования детей (далее - образовательные области):

- социально-коммуникативное развитие;
- познавательное развитие;
- речевое развитие;
- художественно-эстетическое развитие;
- физическое развитие.

Социально-коммуникативное развитие направлено на:

- усвоение норм и ценностей, принятых в обществе, включая моральные и нравственные ценности;
- развитие общения и взаимодействия ребенка со взрослыми и сверстниками;
- становление самостоятельности, целенаправленности и саморегуляции собственных действий; развитие социального и эмоционального интеллекта, эмоциональной отзывчивости, сопереживания, формирование готовности к совместной деятельности со сверстниками, формирование уважительного отношения и чувства принадлежности к своей семье и к сообществу детей и взрослых в Организации;
- формирование позитивных установок к различным видам труда и творчества;
- формирование основ безопасного поведения в быту, социуме, природе.

Основные цели и задачи

Социализация, развитие общения, нравственное воспитание. Усвоение норм и ценностей, принятых в обществе, воспитание моральных и нравственных качеств ребенка, формирование умения правильно оценивать свои поступки и поступки сверстников.

Развитие общения и взаимодействия ребенка с взрослыми и сверстниками, развитие социального и эмоционального интеллекта, эмоциональной отзывчивости, сопереживания, уважительного и доброжелательного отношения к окружающим.

Формирование готовности детей к совместной деятельности, развитие умения договариваться, самостоятельно разрешать конфликты со сверстниками.

Ребенок в семье и сообществе. Формирование образа Я, уважительного отношения и чувства принадлежности к своей семье и к сообществу детей и взрослых в организации; формирование гендерной, семейной принадлежности.

Самообслуживание, самостоятельность, трудовое воспитание. Развитие навыков самообслуживания; становление самостоятельности, целенаправленности и саморегуляции собственных действий.

Воспитание культурно-гигиенических навыков.

Формирование позитивных установок к различным видам труда и творчества, воспитание положительного отношения к труду, желания трудиться.

Воспитание ценностного отношения к собственному труду, труду других людей и его результатам. Формирование умения ответственно относиться к порученному заданию (умение и желание доводить дело до конца, стремление сделать его хорошо).

Формирование первичных представлений о труде взрослых, его роли в обществе и жизни каждого человека.

Формирование основ безопасности. Формирование первичных представлений о безопасном поведении в быту, социуме, природе. Воспитание осознанного отношения к выполнению правил безопасности.

Формирование осторожного и осмотрительного отношения к потенциально опасным для человека и окружающего мира природы ситуациям.

Формирование представлений о некоторых типичных опасных ситуациях и способах поведения в них.

Формирование элементарных представлений о правилах безопасности дорожного движения; воспитание осознанного отношения к необходимости выполнения этих правил.

Содержание психолого-педагогической работы Социализация, развитие общения, нравственное воспитание

Вторая группа раннего возраста (от 2 до 3 лет)

Формировать у детей опыт поведения в среде сверстников, воспитывать чувство симпатии к ним. Способствовать накоплению опыта доброжелательных взаимоотношений со сверстниками, воспитывать эмоциональную отзывчивость (обращать внимание детей на ребенка, проявившего заботу о товарище, поощрять умение пожалеть, посочувствовать).

Воспитывать отрицательное отношение к грубости, жадности; развивать умение играть не ссорясь, помогать друг другу и вместе радоваться успехам, красивым игрушкам и т. п.

Воспитывать элементарные навыки вежливого обращения: здороваться, прощаться, обращаться с просьбой спокойно, употребляя слова «спасибо» и «пожалуйста». Формировать умение спокойно вести себя в помещении и на улице: не шуметь, не бегать, выполнять просьбу взрослого.

Воспитывать внимательное отношение и любовь к родителям и близким людям. Приучать детей не перебивать говорящего взрослого, формировать умение подождать, если взрослый занят.

Младшая группа (от 3 до 4 лет)

Закреплять навыки организованного поведения в детском саду, дома, на улице. Продолжать формировать элементарные представления о том, что хорошо и что плохо. Обеспечивать условия для нравственного воспитания детей. Поощрять попытки пожалеть сверстника, обнять его, помочь. Создавать игровые ситуации, способствующие формированию внимательного, заботливого отношения к окружающим. Приучать детей общаться спокойно, без крика.

Формировать доброжелательное отношение друг к другу, умение делиться с товарищем, опыт правильной оценки хороших и плохих поступков.

Учить жить дружно, вместе пользоваться игрушками, книгами, помогать друг другу.

Приучать детей к вежливости (учить здороваться, прощаться, благодарить за помощь).

Средняя группа (от 4 до 5 лет)

Способствовать формированию личностного отношения ребенка к соблюдению (и нарушению) моральных норм: взаимопомощи, сочувствия обиженному и несогласия с действиями обидчика; одобрения действий того, кто поступил справедливо, уступил по просьбе сверстника (разделил кубики поровну).

Продолжать работу по формированию доброжелательных взаимоотношений между детьми, обращать внимание детей на хорошие поступки друг друга.

Учить коллективным играм, правилам добрых взаимоотношений.

Воспитывать скромность, отзывчивость, желание быть справедливым, сильным и смелым; учить испытывать чувство стыда за неблагоприятный поступок.

Напоминать детям о необходимости здороваться, прощаться, называть работников дошкольного учреждения по имени и отчеству, не вмешиваться в разговор взрослых, вежливо выражать свою просьбу, благодарить за оказанную услугу.

Старшая группа (от 5 до 6 лет)

Воспитывать дружеские взаимоотношения между детьми; привычку сообща играть, трудиться, заниматься; стремление радовать старших хорошими поступками; умение самостоятельно находить общие интересные занятия.

Воспитывать уважительное отношение к окружающим.

Учить заботиться о младших, помогать им, защищать тех, кто слабее. Формировать такие качества, как сочувствие, отзывчивость.

Воспитывать скромность, умение проявлять заботу об окружающих, с благодарностью относиться к помощи и знакам внимания.

Формировать умение оценивать свои поступки и поступки сверстников. Развивать стремление детей выражать свое отношение к окружающему, самостоятельно находить для этого различные речевые средства.

Расширять представления о правилах поведения в общественных местах; об обязанностях в группе детского сада, дома.

Обогащать словарь детей вежливыми словами (здравствуйте, до свидания, пожалуйста, извините, спасибо и т. д.). Побуждать к использованию в речи фольклора (поговорки, потешки и др.). Показать значение родного языка в формировании основ нравственности.

Подготовительная к школе группа (от 6 до 7 лет)

Воспитывать дружеские взаимоотношения между детьми, развивать умение самостоятельно объединяться для совместной игры и труда, заниматься самостоятельно выбранным делом, договариваться, помогать друг другу.

Воспитывать организованность, дисциплинированность, коллективизм, уважение к старшим.

Воспитывать заботливое отношение к малышам, пожилым людям; учить помогать им.

Формировать такие качества, как сочувствие, отзывчивость, справедливость, скромность.

Развивать волевые качества: умение ограничивать свои желания, выполнять установленные нормы поведения, в своих поступках следовать положительному примеру.

Воспитывать уважительное отношение к окружающим. Формировать умение слушать собеседника, не перебивать без надобности. Формировать умение спокойно отстаивать свое мнение.

Обогащать словарь формулами словесной вежливости (приветствие, прощание, просьбы, извинения).

Расширять представления детей об их обязанностях, прежде всего в связи с подготовкой к школе. Формировать интерес к учебной деятельности и желание учиться в школе

Ребенок в семье и сообществе

Вторая группа раннего возраста (от 2 до 3 лет)

Образ Я. Формировать у детей элементарные представления о себе, об изменении своего социального статуса (взрослении) в связи с началом посещения детского сада; закреплять умение называть свое имя.

Формировать у каждого ребенка уверенность в том, что его, как и всех детей, любят, о нем заботятся; проявлять уважительное отношение к интересам ребенка, его нуждам, желаниям, возможностям.

Семья. Воспитывать внимательное отношение к родителям, близким людям. Поощрять умение называть имена членов своей семьи.

Детский сад. Развивать представления о положительных сторонах детского сада, его общности с домом (тепло, уют, любовь и др.) и отличиях от домашней обстановки (больше друзей, игрушек, самостоятельности и т. д.).

Обращать внимание детей на то, в какой чистой, светлой комнате они играют, как много в ней ярких, красивых игрушек, как аккуратно заправлены кровати. На прогулке обращать внимание детей на красивые растения, оборудование участка, удобное для игр и отдыха.

Развивать умение ориентироваться в помещении группы, на участке.

Младшая группа (от 3 до 4 лет)

Образ Я. Постепенно формировать образ Я. Сообщать детям разнообразные, касающиеся непосредственно их сведения (ты мальчик, у тебя серые глаза, ты любишь играть и т. п.), в том числе сведения о прошлом (не умел ходить, говорить; ел из бутылочки) и о происшедших с ними изменениях (сейчас умеешь правильно вести себя за столом, рисовать, танцевать; знаешь «вежливые» слова).

Семья. Беседовать с ребенком о членах его семьи (как зовут, чем занимаются, как играют с ребенком и пр.).

Детский сад. Формировать у детей положительное отношение к детскому саду. Обращать их внимание на красоту и удобство оформления групповой комнаты, раздевалки (светлые стены, красивые занавески, удобная мебель, новые игрушки, в книжном уголке аккуратно расставлены книги с яркими картинками).

Знакомить детей с оборудованием и оформлением участка для игр и занятий, подчеркивая его красоту, удобство, веселую, разноцветную окраску строений.

Обращать внимание детей на различные растения, на их разнообразие и красоту.

Вовлекать детей в жизнь группы, воспитывать стремление поддерживать чистоту и порядок в группе, формировать бережное отношение к игрушкам, книгам, личным вещам и пр. Формировать чувство общности, значимости каждого ребенка для детского сада.

Совершенствовать умение свободно ориентироваться в помещениях и на участке детского сада.

Формировать уважительное отношение к сотрудникам детского сада (музыкальный руководитель, медицинская сестра, заведующая, старший воспитатель и др.), их труду; напоминать их имена и отчества.

Средняя группа (от 4 до 5 лет)

Образ Я. Формировать представления о росте и развитии ребенка, его прошлом, настоящем и будущем («я был маленьким, я расту, я буду взрослым»). Формировать первичные представления детей об их правах (на игру, доброжелательное отношение, новые знания и др.)

и обязанностях в группе детского сада, дома, на улице (самостоятельно кушать, одеваться, убирать игрушки и др.). Формировать у каждого ребенка уверенность в том, что он хороший, что его любят.

Формировать первичные гендерные представления (мальчики сильные, смелые; девочки нежные, женственные).

Семья. Углублять представления детей о семье, ее членах. Дать первоначальные представления о родственных отношениях (сын, мама, папа, дочь и т. д.).

Интересоваться тем, какие обязанности по дому есть у ребенка (убирать игрушки, помогать накрывать на стол и т. п.).

Детский сад. Продолжать знакомить детей с детским садом и его сотрудниками. Совершенствовать умение свободно ориентироваться в помещениях детского сада. Закреплять у детей навыки бережного отношения к вещам, учить использовать их по назначению, ставить на место.

Знакомить с традициями детского сада. Закреплять представления ребенка о себе как о члене коллектива, развивать чувство общности с другими детьми. Формировать умение замечать изменения в оформлении группы и зала, участка детского сада (как красиво смотрятся яркие, нарядные игрушки, рисунки детей и т. п.). Привлекать к обсуждению и посильному участию в оформлении группы, к созданию ее символики и традиций.

Старшая группа (от 5 до 6 лет)

Образ Я. Расширять представления ребенка об изменении позиции в связи с взрослением (ответственность за младших, уважение и помощь старшим, в том числе пожилым людям и т. д.). Через символические и образные средства углублять представления ребенка о себе в прошлом, настоящем и будущем.

Расширять традиционные гендерные представления. Воспитывать уважительное отношение к сверстникам своего и противоположного пола.

Семья. Углублять представления ребенка о семье и ее истории. Учить создавать простейшее генеалогическое древо с опорой на историю семьи.

Углублять представления о том, где работают родители, как важен для общества их труд. Поощрять посильное участие детей в подготовке различных семейных праздников.

Приучать к выполнению постоянных обязанностей по дому.

Детский сад. Продолжать формировать интерес к ближайшей окружающей среде: к детскому саду, дому, где живут дети, участку детского сада и др. Обращать внимание на своеобразие оформления разных помещений.

Развивать умение замечать изменения в оформлении помещений, учить объяснять причины таких изменений; высказывать свое мнение по поводу замеченных перемен, вносить свои предложения о возможных вариантах оформления. Подводить детей к оценке окружающей среды.

Вызывать стремление поддерживать чистоту и порядок в группе, украшать ее произведениями искусства, рисунками. Привлекать к оформлению групповой комнаты, зала к праздникам. Побуждать использовать созданные детьми изделия, рисунки, аппликации (птички, бабочки, снежинки, веточки с листьями и т. п.).

Расширять представления ребенка о себе как о члене коллектива, формировать активную жизненную позицию через участие в совместной проектной деятельности, взаимодействие с детьми других возрастных групп, посильное участие в жизни дошкольного учреждения. Приобщать к мероприятиям, которые проводятся в детском саду, в том числе и совместно с родителями (спектакли, спортивные праздники и развлечения, подготовка выставок детских работ).

Подготовительная к школе группа (от 6 до 7 лет)

Образ Я. Развивать представление о временной перспективе личности, об изменении позиции человека с возрастом (ребенок посещает детский сад, школьник учится, взрослый работает, пожилой человек передает свой опыт другим поколениям). Углублять представления ребенка о себе в прошлом, настоящем и будущем.

Закреплять традиционные гендерные представления, продолжать развивать в мальчиках и девочках качества, свойственные их полу.

Семья. Расширять представления детей об истории семьи в контексте истории родной страны (роль каждого поколения в разные периоды истории страны). Рассказывать детям о воинских наградах дедушек, бабушек, родителей.

Закреплять знание домашнего адреса и телефона, имен и отчеств родителей, их профессий.

Детский сад. Продолжать расширять представления о ближайшей окружающей среде (оформление помещений, участка детского сада, парка, сквера). Учитывать выделять радующие глаз компоненты окружающей среды (окраска стен, мебель, оформление участка и т. п.).

Привлекать детей к созданию развивающей среды дошкольного учреждения (мини-музеев, выставок, библиотеки, конструкторских мастерских и др.); формировать умение эстетически оценивать окружающую среду, высказывать оценочные суждения, обосновывать свое мнение.

Формировать у детей представления о себе как об активном члене коллектива: через участие в проектной деятельности, охватывающей детей младших возрастных групп и родителей; посильном участии в жизни дошкольного учреждения (адаптация младших дошкольников, подготовка к праздникам, выступлениям, соревнованиям в детском саду и за его пределами и др.).

Самообслуживание, самостоятельность, трудовое воспитание

Вторая группа раннего возраста (от 2 до 3 лет)

Воспитание культурно-гигиенических навыков. Формировать привычку (сначала под контролем взрослого, а затем самостоятельно) мыть руки по мере загрязнения и перед едой, насухо вытирать лицо и руки личным полотенцем.

Учить с помощью взрослого приводить себя в порядок; пользоваться индивидуальными предметами (носовым платком, салфеткой, полотенцем, расческой, горшком).

Формировать умение во время еды правильно держать ложку.

Самообслуживание. Учить детей одеваться и раздеваться в определенном порядке; при небольшой помощи взрослого снимать одежду, обувь (расстегивать пуговицы спереди, застежки на липучках); в определенном порядке аккуратно складывать снятую одежду. Приучать к опрятности.

Общественно-полезный труд. Привлекать детей к выполнению простейших трудовых действий: совместно с взрослым и под его контролем расставлять хлебницы (без хлеба), салфетницы, раскладывать ложки и пр.

Приучать поддерживать порядок в игровой комнате, по окончании игр расставлять игровой материал по местам.

Уважение к труду взрослых. Поощрять интерес детей к деятельности взрослых. Обращать внимание на то, что и как делает взрослый (как ухаживает за растениями (поливает) и животными (кормит); как дворник подметает двор, убирает снег; как столяр чинит беседку и т.д.), зачем он выполняет те или иные действия. Учить узнавать и называть некоторые трудовые действия (помощник воспитателя моет посуду, приносит еду, меняет полотенца)

Младшая группа (от 3 до 4 лет)

Культурно-гигиенические навыки. Совершенствовать культурно-гигиенические навыки, формировать простейшие навыки поведения во время еды, умывания.

Приучать детей следить за своим внешним видом; учить правильно пользоваться мылом, аккуратно мыть руки, лицо, уши; насухо вытираться после умывания, вешать полотенце на место, пользоваться расческой и носовым платком.

Формировать элементарные навыки поведения за столом: умение правильно пользоваться столовой и чайной ложками, вилок, салфеткой; не крошить хлеб, пережевывать пищу с закрытым ртом, не разговаривать с полным ртом.

Самообслуживание. Учить детей самостоятельно одеваться и раздеваться в определенной последовательности (надевать и снимать одежду, расстегивать и застегивать пуговицы, складывать, вешать предметы одежды и т. п.). Воспитывать навыки опрятности, умение замечать беспорядок в одежде и устранять его при небольшой помощи взрослых.

Общественно-полезный труд. Формировать желание участвовать в посильном труде, умение преодолевать небольшие трудности. Побуждать детей к самостоятельному выполнению элементарных поручений: готовить материалы к занятиям (кисти, доски для лепки и пр.), после игры убирать на место игрушки, строительный материал.

Приучать соблюдать порядок и чистоту в помещении и на участке детского сада.

Во второй половине года начинать формировать у детей умения, необходимые при дежурстве по столовой (помогать накрывать стол к обеду: раскладывать ложки, расставлять хлебницы (без хлеба), тарелки, чашки и т. п.).

Труд в природе. Воспитывать желание участвовать в уходе за растениями и животными в уголке природы и на участке: с помощью взрослого кормить рыб, птиц, поливать комнатные растения, растения на грядках, сажать лук, собирать овощи, расчищать дорожки от снега, счищать снег со скамеек.

Уважение к труду взрослых. Формировать положительное отношение к труду взрослых. Рассказывать детям о понятных им профессиях (воспитатель, помощник воспитателя,

музыкальный руководитель, врач, продавец, повар, шофер, строитель), расширять и обогащать представления о трудовых действиях, результатах труда.

Воспитывать уважение к людям знакомых профессий. Побуждать оказывать помощь взрослым, воспитывать бережное отношение к результатам их труда.

Средняя группа (от 4 до 5 лет)

Культурно-гигиенические навыки. Продолжать воспитывать у детей опрятность, привычку следить за своим внешним видом.

Воспитывать привычку самостоятельно умываться, мыть руки с мылом перед едой, по мере загрязнения, после пользования туалетом.

Закреплять умение пользоваться расческой, носовым платком; при кашле и чихании отворачиваться, прикрывать рот и нос носовым платком.

Совершенствовать навыки аккуратного приема пищи: умение брать пищу понемногу, хорошо пережевывать, есть бесшумно, правильно пользоваться столовыми приборами (ложка, вилка), салфеткой, полоскать рот после еды.

Самообслуживание. Совершенствовать умение самостоятельно одеваться, раздеваться.

Приучать аккуратно складывать и вешать одежду, с помощью взрослого приводить ее в порядок (чистить, просушивать). Воспитывать стремление быть аккуратным, опрятным.

Приучать самостоятельно готовить свое рабочее место и убирать его после окончания занятий рисованием, лепкой, аппликацией (мыть баночки, кисти, протирать стол и т. д.)

Общественно-полезный труд. Воспитывать у детей положительное отношение к труду, желание трудиться. Формировать ответственное отношение к порученному заданию (умение и желание доводить дело до конца, стремление сделать его хорошо).

Воспитывать умение выполнять индивидуальные и коллективные поручения, понимать значение результатов своего труда для других; формировать умение договариваться с помощью воспитателя о распределении коллективной работы, заботиться о своевременном завершении совместного задания. Поощрять инициативу в оказании помощи товарищам, взрослым.

Приучать детей самостоятельно поддерживать порядок в групповой комнате и на участке детского сада: убирать на место строительный материал, игрушки; помогать воспитателю подклеивать книги, коробки.

Учить детей самостоятельно выполнять обязанности дежурных по столовой: аккуратно расставлять хлебницы, чашки с блюдами, глубокие тарелки, ставить салфетницы, раскладывать столовые приборы (ложки, вилки, ножи).

Труд в природе. Поощрять желание детей ухаживать за растениями и животными; поливать растения, кормить рыб, мыть поилки, наливать в них воду, класть корм в кормушки (при участии воспитателя).

В весенний, летний и осенний периоды привлекать детей к посильной работе на огороде и в цветнике (посев семян, полив, сбор урожая); в зимний период — к расчистке снега.

Приобщать детей к работе по выращиванию зелени для корма птицам в зимнее время; к подкормке зимующих птиц.

Формировать стремление помогать воспитателю приводить в порядок используемое в трудовой деятельности оборудование (очищать, просушивать, относить в отведенное место).

Уважение к труду взрослых. Знакомить детей с профессиями близких людей, подчеркивая значимость их труда. Формировать интерес к профессиям родителей

Старшая группа (от 5 до 6 лет)

Культурно-гигиенические навыки. Формировать у детей привычку следить за чистотой тела, опрятностью одежды, прически; самостоятельно чистить зубы, умываться, по мере необходимости мыть руки. следить за чистотой ногтей; при кашле и чихании закрывать рот и нос платком.

Закреплять умение замечать и самостоятельно устранять беспорядок в своем внешнем виде.

Совершенствовать культуру еды: умение правильно пользоваться столовыми приборами (вилкой, ножом); есть аккуратно, бесшумно, сохраняя правильную осанку за столом; обращаться с просьбой, благодарить.

Самообслуживание. Закреплять умение быстро, аккуратно одеваться и раздеваться, соблюдать порядок в своем шкафу (раскладывать одежду в определенные места), опрятно заправлять постель.

Воспитывать умение самостоятельно и своевременно готовить материалы и пособия к занятию, учить самостоятельно раскладывать подготовленные воспитателем материалы для занятий, убирать их, мыть кисточки, розетки для красок, палитру, протирать столы.

Общественно-полезный труд. Воспитывать у детей положительное отношение к труду, желание выполнять посильные трудовые поручения. Разъяснять детям значимость их труда.

Воспитывать желание участвовать в совместной трудовой деятельности. Формировать необходимые умения и навыки в разных видах труда. Воспитывать самостоятельность и ответственность, умение доводить начатое дело до конца. Развивать творчество и инициативу при выполнении различных видов труда.

Знакомить детей с наиболее экономными приемами работы. Воспитывать культуру трудовой деятельности, бережное отношение к материалам и инструментам.

Учить оценивать результат своей работы (с помощью взрослого).

Воспитывать дружеские взаимоотношения между детьми; привычку играть, трудиться, заниматься сообща. Развивать желание помогать друг другу.

Формировать у детей предпосылки (элементы) учебной деятельности. Продолжать развивать внимание, умение понимать поставленную задачу (что нужно делать), способы ее достижения (как делать); воспитывать усидчивость; учить проявлять настойчивость, целеустремленность в достижении конечного результата.

Продолжать учить детей помогать взрослым поддерживать порядок в группе: протирать игрушки, строительный материал и т. п.

Формировать умение наводить порядок на участке детского сада (подметать и очищать дорожки от мусора, зимой — от снега, поливать песок в песочнице и пр.).

Приучать добросовестно выполнять обязанности дежурных по столовой: сервировать стол, приводить его в порядок после еды.

Труд в природе. Поощрять желание выполнять различные поручения, связанные с уходом за животными и растениями в уголке природы; обязанности дежурного в уголке природы (поливать комнатные растения, рыхлить почву и т. д.).

Привлекать детей к помощи взрослым и посильному труду в природе: осенью — к уборке овощей на огороде, сбору семян, пересаживанию цветущих растений из грунта в уголок природы; зимой — к сгребанию снега к стволам деревьев и кустарникам, выращиванию зеленого корма для птиц и животных (обитателей уголка природы), посадке корнеплодов, к созданию фигур и построек из снега; весной — к посеву семян овощей, цветов, высадке рассады; летом — к рыхлению почвы, поливке грядок и клумб.

Уважение к труду взрослых. Расширять представления детей о труде взрослых, результатах труда, его общественной значимости. Формировать бережное отношение к тому, что сделано руками человека. Прививать детям чувство благодарности к людям за их труд

Подготовительная к школе группа (от 6 до 7 лет)

Культурно-гигиенические навыки. Воспитывать привычку быстро и правильно умываться, насухо вытираться, пользуясь индивидуальным полотенцем, правильно чистить зубы, полоскать рот после еды, пользоваться носовым платком и расческой.

Закреплять умения детей аккуратно пользоваться столовыми приборами; правильно вести себя за столом; обращаться с просьбой, благодарить.

Закреплять умение следить за чистотой одежды и обуви, замечать и устранять беспорядок в своем внешнем виде, тактично сообщать товарищу о необходимости что-то поправить в костюме, причёске.

Самообслуживание. Закреплять умение самостоятельно и быстро одеваться и раздеваться, складывать в шкаф одежду, ставить на место обувь, сушить при необходимости мокрые вещи, ухаживать за обувью (мыть, протирать, чистить).

Закреплять умение самостоятельно, быстро и аккуратно убирать за собой постель после сна.

Закреплять умение самостоятельно и своевременно готовить материалы и пособия к занятию, без напоминания убирать свое рабочее место.

Общественно-полезный труд. Продолжать формировать трудовые умения и навыки, воспитывать трудолюбие. Приучать детей старательно, аккуратно выполнять поручения, беречь материалы и предметы, убирать их на место после работы.

Воспитывать желание участвовать в совместной трудовой деятельности наравне со всеми, стремление быть полезными окружающим, радоваться результатам коллективного труда. Развивать умение самостоятельно объединяться для совместной игры и труда, оказывать друг другу помощь.

Закреплять умение планировать трудовую деятельность, отбирать необходимые материалы, делать несложные заготовки.

Продолжать учить детей поддерживать порядок в группе и на участке: протирать и мыть игрушки, строительный материал, вместе с воспитателем ремонтировать

книги, игрушки (в том числе книги и игрушки воспитанников младших групп детского сада).

Продолжать учить самостоятельно наводить порядок на участке детского сада: подметать и очищать дорожки от мусора, зимой — от снега, поливать песок в песочнице; украшать участок к праздникам.

Приучать детей добросовестно выполнять обязанности дежурных по столовой: полностью сервировать столы и вытирать их после еды, подметать пол.

Прививать интерес к учебной деятельности и желание учиться в школе.

Формировать навыки учебной деятельности (умение внимательно слушать воспитателя, действовать по предложенному им плану, а также самостоятельно планировать свои действия, выполнять поставленную задачу, правильно оценивать результаты своей деятельности).

Труд в природе. Закреплять умение самостоятельно и ответственно выполнять обязанности дежурного в уголке природы: поливать комнатные растения, рыхлить почву, мыть кормушки, готовить корм для рыб, птиц, морских свинок и т. п.

Прививать детям интерес к труду в природе, привлекать их к посильному участию: осенью — к уборке овощей с огорода, сбору семян, выкапыванию луковиц, клубней цветов, перекапыванию грядок, пересаживанию цветущих растений из грунта в уголок природы; зимой — к сгребанию снега к стволам деревьев и кустарникам, выращиванию зеленого корма для птиц и животных (обитателей уголка природы), посадке корнеплодов, выращиванию с помощью воспитателя цветов к праздникам; весной — к перекапыванию земли на огороде и в цветнике, к посеву семян (овощей, цветов), высадке рассады; летом — к участию в рыхлении почвы, прополке и окучивании, поливе грядок и клумб.

Уважение к труду взрослых. Расширять представления о труде взрослых, о значении их труда для общества. Воспитывать уважение к людям труда. Продолжать знакомить детей с профессиями, связанными со спецификой родного города (поселка).

Развивать интерес к различным профессиям, в частности к профессиям родителей и месту их работы.

Формирование основ безопасности

Вторая группа раннего возраста (от 2 до 3 лет)

Безопасное поведение в природе. Знакомить с элементарными правилами безопасного поведения в природе (не подходить к незнакомым животным, не гладить их, не дразнить; не рвать и не брать в рот растения и пр.).

Безопасность на дорогах. Формировать первичные представления о машинах, улице, дороге.

Знакомить с некоторыми видами транспортных средств.

Безопасность собственной жизнедеятельности. Знакомить с предметным миром и правилами безопасного обращения с предметами.

Знакомить с понятиями «можно — нельзя», «опасно».

Формировать представления о правилах безопасного поведения в играх с песком и водой (воду не пить, песком не бросаться и т. д.).

Младшая группа (от 3 до 4 лет)

Безопасное поведение в природе. Формировать представления о простейших взаимосвязях в живой и неживой природе. Знакомить с правилами поведения в природе (не рвать без надобности растения, не ломать ветки деревьев, не трогать животных и др.).

Безопасность на дорогах. Расширять ориентировку в окружающем пространстве. Знакомить детей с правилами дорожного движения.

Учить различать проезжую часть дороги, тротуар, понимать значение зеленого, желтого и красного сигналов светофора.

Формировать первичные представления о безопасном поведении на дорогах (переходить дорогу, держась за руку взрослого).

Знакомить с работой водителя.

Безопасность собственной жизнедеятельности. Знакомить с источниками опасности дома (горячая плита, утюг и др.).

Формировать навыки безопасного передвижения в помещении (осторожно спускаться и подниматься по лестнице, держась за перила; открывать и закрывать двери, держась за дверную ручку).

Формировать умение соблюдать правила в играх с мелкими предметами (не засовывать предметы в ухо, нос; не брать их в рот).

Развивать умение обращаться за помощью к взрослым

Формировать навыки безопасного поведения в играх с песком, водой, снегом.

Средняя группа (от 4 до 5 лет)

Безопасное поведение в природе. Продолжать знакомить с многообразием животного и растительного мира, с явлениями неживой природы.

Формировать элементарные представления о способах взаимодействия с животными и растениями, о правилах поведения в природе.

Формировать понятия: «съедобное», «несъедобное», «лекарственные растения».

Знакомить с опасными насекомыми и ядовитыми растениями.

Безопасность на дорогах. Развивать наблюдательность, умение ориентироваться в помещении и на участке детского сада, в ближайшей местности.

Продолжать знакомить с понятиями «улица», «дорога», «перекресток», «остановка общественного транспорта» и элементарными правилами поведения на улице. Подводить детей к осознанию необходимости соблюдать правила дорожного движения.

Уточнять знания детей о назначении светофора и работе полицейского.

Знакомить с различными видами городского транспорта, особенностями их внешнего вида и назначения («Скорая помощь», «Пожарная», машина МЧС, «Полиция», трамвай, троллейбус, автобус).

Знакомить со знаками дорожного движения «Пешеходный переход», «Остановка общественного транспорта».

Формировать навыки культурного поведения в общественном транспорте.

Безопасность собственной жизнедеятельности. Знакомить с правилами безопасного поведения во время игр. Рассказывать о ситуациях, опасных для жизни и здоровья.

Знакомить с назначением, работой и правилами пользования бытовыми электроприборами (пылесос, электрочайник, утюг и др.).

Закреплять умение пользоваться столовыми приборами (вилка, нож), ножницами.

Знакомить с правилами езды на велосипеде.

Знакомить с правилами поведения с незнакомыми людьми.

Рассказывать детям о работе пожарных, причинах возникновения пожаров и правилах поведения при пожаре.

Старшая группа (от 5 до 6 лет)

Безопасное поведение в природе. Формировать основы экологической культуры и безопасного поведения в природе.

Формировать понятия о том, что в природе все взаимосвязано, что человек не должен нарушать эту взаимосвязь, чтобы не навредить животному и растительному миру.

Знакомить с явлениями неживой природы (гроза, гром, молния, радуга), с правилами поведения при грозе.

Знакомить детей с правилами оказания первой помощи при ушибах и укусах насекомых.

Безопасность на дорогах. Уточнять знания детей об элементах дороги (проезжая часть, пешеходный переход, тротуар), о движении транспорта, о работе светофора.

Знакомить с названиями ближайших к детскому саду улиц и улиц, на которых живут дети.

Знакомить с правилами дорожного движения, правилами передвижения пешеходов и велосипедистов.

Продолжать знакомить с дорожными знаками: «Дети», «Остановка трамвая», «Остановка автобуса», «Пешеходный переход», «Пункт первой медицинской помощи», «Пункт питания», «Место стоянки», «Въезд запрещен», «Дорожные работы», «Велосипедная дорожка».

Безопасность собственной жизнедеятельности. Закреплять основы безопасности жизнедеятельности человека.

Продолжать знакомить с правилами безопасного поведения во время игр в разное время года (купание в водоемах, катание на велосипеде, на санках, коньках, лыжах и др.).

Расширять знания об источниках опасности в быту (электроприборы, газовая плита, утюг и др.). Закреплять навыки безопасного пользования бытовыми предметами.

Уточнять знания детей о работе пожарных, о причинах пожаров, об элементарных правилах поведения во время пожара. Знакомить с работой службы спасения — МЧС. Закреплять знания о том, что в случае необходимости взрослые звонят по телефонам «01», «02», «03».

Формировать умение обращаться за помощью к взрослым.

Учить называть свое имя, фамилию, возраст, домашний адрес, телефон.

Подготовительная к школе группа (от 6 до 7 лет)

Безопасное поведение в природе. Формировать основы экологической культуры.

Продолжать знакомить с правилами поведения на природе.

Знакомить с Красной книгой, с отдельными представителями животного и растительного мира, занесенными в нее.

Уточнять и расширять представления о таких явлениях природы, как гроза, гром, молния, радуга, ураган, знакомить с правилами поведения человека в этих условиях.

Безопасность на дорогах. Систематизировать знания детей об устройстве улицы, о дорожном движении. Знакомить с понятиями «площадь», «бульвар», «проспект».

Продолжать знакомить с дорожными знаками — предупреждающими, запрещающими и информационно-указательными.

Подводить детей к осознанию необходимости соблюдать правила дорожного движения.

Расширять представления детей о работе ГИБДД.

Воспитывать культуру поведения на улице и в общественном транспорте.

Развивать свободную ориентировку в пределах ближайшей к детскому саду местности. Формировать умение находить дорогу из дома в детский сад на схеме местности.

Безопасность собственной жизнедеятельности. Формировать у детей представления о том, что полезные и необходимые бытовые предметы при неумелом обращении могут причинить вред и стать причиной беды (электроприборы, газовая плита, инструменты и бытовые предметы). Закреплять правила безопасного обращения с бытовыми предметами.

Закреплять правила безопасного поведения во время игр в разное время года (купание в водоемах, катание на велосипеде, катание на санках, коньках, лыжах и др.).

Подвести детей к пониманию необходимости соблюдать меры предосторожности, учить оценивать свои возможности по преодолению опасности.

Формировать у детей навыки поведения в ситуациях: «Один дома», «Потерялся», «Заблудился». Формировать умение обращаться за помощью к взрослым.

Расширять знания детей о работе МЧС, пожарной службы, службы скорой помощи. Уточнять знания о работе пожарных, правилах поведения при пожаре. Закреплять знания о том, что в случае необходимости взрослые звонят по телефонам «01», «02», «03».

Закреплять умение называть свое имя, фамилию, возраст, домашний адрес, телефон.

Формы работы с детьми по Социально-коммуникативному развитию

Содержание	Возраст	Совместная деятельность	Режимные моменты	Самостоятельная деятельность
<p>1. Развитие игровой деятельности</p> <p>* Сюжетно-ролевые игры</p> <p>* Подвижные игры</p> <p>* Театрализованные игры</p> <p>* Дидактические игры</p>	<p>3-7 лет</p> <p>Группа дошкольного возраста</p>	<p>Занятия, экскурсии, наблюдения, чтение художественной литературы, видеoinформация, досуги, праздники, обучающие игры, досуговые игры, народные игры.</p> <p>Самостоятельные сюжетно-ролевые игры, дидактические игры, досуговые игры с участием воспитателей</p>	<p>В соответствии с режимом дня</p>	<p>Игры-экспериментирование</p> <p>Сюжетные самостоятельные игры (с собственными знаниями детей на основе их опыта).</p> <p>Внеигровые формы: самостоятельность дошкольников; изобразительная деятельность; труд в природе; экспериментирование; конструирование; бытовая деятельность; наблюдение</p>
2 . Приобщение	3-5 лет	Беседы,	Индивидуальн	Игровая

<p>к элементарным общепринятым нормам и правилам взаимоотношения со сверстниками и взрослыми</p>	<p>Группа дошкольного возраста</p>	<p>обучение, чтение худ. литературы, дидактические игры, игровые занятия, сюжетно-ролевые игры, игровая деятельность (игры в парах, совместные игры с несколькими партнерами, пальчиковые игры)</p>	<p>ая работа во время утреннего приема (беседы, показ); Культурно-гигиенические процедуры (объяснение, напоминание); Игровая деятельность во время прогулки (объяснение, напоминание)</p>	<p>деятельность, дидактические игры, сюжетно-ролевые игры, Самообслуживание</p>
	<p>5-7 лет Группа дошкольного возраста</p>	<p>Беседы-занятия, чтение худ. литературы, проблемные ситуации, поисково – творческие задания, экскурсии, праздники, просмотр видеофильмов, театрализованные постановки, решение задач</p>	<p>Индивидуальная работа во время утреннего приема Культурно-гигиенические процедуры (напоминание); Игровая деятельность во время прогулки (напоминание); дежурство; тематические досуги. Минутка вежливости</p>	<p>Игровая деятельность (игры в парах, совместные игры с несколькими партнерами, хороводные игры, игры с правилами), дидакт. игры, сюжетно-ролевые игры, дежурство, самообслуживание, подвижные, театрализованные игры, продуктивная деятельность</p>
<p>3. Формирование гендерной, семейной и гражданской принадлежности и * образ Я</p>	<p>3-7 л Группа дошкольного возраста</p>	<p>Игровые упражнения, познавательные беседы, дидактические игры, праздники, музыкальные</p>	<p>Прогулка Самостоятельная деятельность Тематические досуги Труд (в природе,</p>	<p>сюжетно-ролевая игра, дидактическая игра, настольно-печатные игры Сюжетно-ролевая игра, дидактическая</p>

<p>* семья * детский сад * родная страна * наша армия (со ст. гр.) * наша планета (подг.гр)</p>		<p>досуги, развлечения, чтение рассказ экскурсия Викторины, КВН, познавательны е досуги, тематические досуги, чтение рассказ экскурсия</p>	<p>дежурство) Тематические досуги Создание коллекций Проектная деятельность Исследователь ская деятельность</p>	<p>игра, настольно- печатные игры, продуктивная деятельность, дежурство</p>
<p>4. Формирование патриотически х чувств</p>	<p>5-7 лет Группа дошкольн ого возраста</p>	<p>познавательны е беседы, развлечения, моделировани е, настольные игры, чтение, творческие задания, видеофильмы</p>	<p>Игра Наблюдение Упражнение</p>	<p>рассматривание иллюстраций, дидактическая игра, изобразительная деятельность</p>
<p>5. Формирование чувства принадлежност и к мировому сообществу</p>	<p>3-7 лет</p>	<p>Беседы, обучение, Чтение Объяснение, напоминание Упражнения, Рассказ Продуктивная Деятельность Рассматривани е иллюстраций Рассказы, чтение Целевые прогулки</p>	<p>Дидактические и настольно- печатные игры; Сюжетно- ролевые игры Минутка безопасности Показ, объяснение, бучение, напоминание</p>	<p>Рассматривание иллюстраций Дидактическая игра Продуктивная деятельность Для самостоятельной игровой деятельности - разметка дороги вокруг детского сада, Творческие задания, Рассматривание Иллюстраций, Дидактическая игра, Продуктивная деятельность</p>

Развитие трудовой деятельности				
Самообслуживание	3-7 года	Напоминание, беседы, потешки Разыгрывание игровых ситуаций	Показ, объяснение, обучение, наблюдение. Напоминание Создание ситуаций, побуждающих детей к проявлению навыков самообслуживания	Дидактическая игра Просмотр видеофильмов
		Упражнение, беседа, объяснение, поручение Чтение и рассматривание книг познавательного характера о труде взрослых, досуг	Показ, объяснение, обучение, напоминание Создание ситуаций побуждающих детей к оказанию помощи сверстнику и взрослому.	Рассказ, потешки, Напоминание Просмотр видеофильмов, Дидактические игры
		Чтение художественной литературы Поручения, игровые ситуации, Досуг	Объяснение, обучение, напоминание Дидактические и развивающие игры	Дидактические игры, рассматривание иллюстраций, сюжетно-ролевые игры
Хозяйственно-бытовой труд	3-7 лет Группа дошкольного возраста	Обучение, наблюдение поручения, рассматривание иллюстраций. Чтение художественной литературы просмотр видеофильмов	Обучение, показ, объяснение, Наблюдение. Создание ситуаций, побуждающих детей к проявлению навыков самостоятельных трудовых	Продуктивная деятельность, поручения, совместный труд детей

			действий	
		Обучение, поручения, совместный труд, дидактические игры, продуктивная деятельность Чтение художественной литературы, просмотр видеофильмов	Обучение, показ, объяснение напоминание Дидактические и развивающие игры. Создание ситуаций, побуждающих детей к закреплению желания бережного отношения к своему труду и труду других людей	Творческие задания, дежурство, задания, поручения совместный труд детей
		Обучение, коллективный труд, поручения, дидактические игры, продуктивная деятельность, экскурсии	Обучение, показ, объяснение Трудовые поручения, участие в совместной со взрослым в уборке игровых уголков, участие в ремонте атрибутов для игр детей и книг. Уборка постели после сна, Сервировка стола, Самостоятельно раскладывать подготовленные воспитателем материалы для занятий, убирать их	Творческие задания, дежурство, задания, поручения
Труд в природе	3-4 года	Обучение,	Показ,	Продуктивная

	<p>вторая младшая группа</p>	<p>совместный труд детей и взрослых, беседы, чтение художественной литературы</p>	<p>объяснение, обучение наблюдение Дидакт. и развивающие игры. Создание ситуаций побуждающих детей к проявлению заботливого отношения к природе. Наблюдение, как взрослый ухаживает за растениями и животными. Наблюдение за изменениями, произошедшим и со знакомыми растениями и животными</p>	<p>деятельность, тематические досуги</p>
	<p>4-5 лет средняя группа</p>	<p>Обучение, совместный труд детей и взрослых, беседы, чтение художественной литературы, дидактическая игра Просмотр видеофильмов</p>	<p>Показ, объяснение, обучение напоминания Дидактические и развивающие игры. Трудовые поручения, участие в совместной работе со взрослым в уходе за растениями и животными, уголка природы Выращивание зелени для корма птиц в зимнее время. Подкормка птиц . Работа на огороде и</p>	<p>Продуктивная деятельность, ведение календаря природы совместно с воспитателем, тематические досуги</p>

			цветнике	
	5-7 лет старшая и подг. к школе группы	Обучение, совместный труд детей и взрослых, беседы, чтение художественно й литературы, дидактическая игра Просмотр видеофильмов целевые прогулки	Показ, объяснение, обучение напоминания Дежурство в уголке природы. Дидактические и развивающие игры. Трудовые поручения, участие в совместной работе со взрослым в уходе за растениями и животными, уголка природы	Продуктивная деятельность, ведение календаря природы, тематические досуги
Ручной труд	5-7 лет старшая и подг. к школе группы	Совместная деятельность детей и взрослых, продуктивная деятельность	Показ, объяснение, обучение, напоминание Дидактические и развивающие игры. Трудовые поручения, Участие со взрослым по ремонту атрибутов для игр детей, подклейке книг, Изготовление пособий для занятий, самостоятельно е планирование трудовой деятельности Работа с природным материалом, бумагой, тканью. игры и игрушки своими руками.	Продуктивная деятельность
Формирование	3-5 лет	Наблюдение ,	Дидактические	Сюжетно-ролевые

первичных представлений о труде взрослых	вторая младшая и средняя группы	целые прогулки, рассказывание, чтение. Рассмотрение иллюстраций	игры, Сюжетно-ролевые игры, чтение, закрепление	игры, обыгрывание, дидактические игры. Практическая деятельность
	5-7 лет старшая и подг. к школе группа	Экскурсии, наблюдения, рассказы, обучение, чтение рассматривание иллюстраций, просмотр видео	Дидактические игры, обучение, чтение практическая деятельность, встречи с людьми интересных профессий, создание альбомов,	Дидактические игры, сюжетно-ролевые игры

Методическое обеспечение образовательной области «Социально-коммуникативное развитие»

Автор составитель	Наименование издания	Издательство
Н.Н.Авдеева О.Л.Князева Р.Б.Стеркина	Безопасность	Санкт-Петербург "Детство-Пресс"
Т.Н.Доронова О.А.Карабанова Е.В.Соловьева	Игра в дошкольном возрасте	Изд.дом "Воспитание школьника"
Т.Н.Доронова	Играют взрослые и дети	г.Москва "Линка-Пресс"
Новосёлова С.Л.	Игра дошкольника	
Кошелев В.М.	«Художественный и ручной труд в детском саду». Книга для воспитателей детского сада и родителей.	М.Просвещение
Р.С. Буре, Г.Н. Година	«Учите детей трудиться» (методическое пособие).	
Комарова Т.С., Куцакова Л.В., Павлова Л.Ю..	Программа и методические рекомендации «Трудовое воспитание в детском саду»	
Р.С.Буре	Дошкольник и труд	Санкт-Петербург "Детство-Пресс"

Познавательное развитие предполагает:

- развитие интересов детей, любознательности и познавательной мотивации;
- формирование познавательных действий, становление сознания;
- развитие воображения и творческой активности;
- формирование первичных представлений о себе, других людях, объектах окружающего мира, о свойствах и отношениях объектов окружающего мира (форме, цвете, размере, материале, звучании, ритме, темпе, количестве, числе, части и целом, пространстве и времени, движении и покое, причинах и следствиях и др.);
- о малой родине и Отечестве, представлений о социокультурных ценностях нашего народа, об отечественных традициях и праздниках, о планете Земля как общем доме людей, об особенностях ее природы, многообразии стран и народов мира.

Основные цели и задачи

Формирование элементарных математических представлений. Формирование элементарных математических представлений, первичных представлений об основных свойствах и отношениях объектов окружающего мира: форме, цвете, размере, количестве, числе, части и целом, пространстве и времени.

Развитие познавательно-исследовательской деятельности. Развитие познавательных интересов детей, расширение опыта ориентировки в окружающем, сенсорное развитие, развитие любознательности и познавательной мотивации; формирование познавательных действий, становление сознания; развитие воображения и творческой активности; формирование первичных представлений об объектах окружающего мира, о свойствах и отношениях объектов окружающего мира (форме, цвете, размере, материале, звучании, ритме, темпе, причинах и следствиях и др.).

Развитие восприятия, внимания, памяти, наблюдательности, способности анализировать, сравнивать, выделять характерные, существенные признаки предметов и явлений окружающего мира; умения устанавливать простейшие связи между предметами и явлениями, делать простейшие обобщения.

Ознакомление с предметным окружением. Ознакомление с предметным миром (название, функция, назначение, свойства и качества предмета); восприятие предмета как творения человеческой мысли и результата труда.

Формирование первичных представлений о многообразии предметного окружения; о том, что человек создает предметное окружение, изменяет и совершенствует его для себя и других людей, делая жизнь более удобной и комфортной. Развитие умения устанавливать причинно-следственные связи между миром предметов и природным миром.

Ознакомление с социальным миром. Ознакомление с окружающим социальным миром, расширение кругозора детей, формирование целостной картины мира. Формирование первичных представлений о малой родине и Отечестве, представлений о социокультурных ценностях нашего народа, об отечественных традициях и праздниках. Формирование гражданской принадлежности; воспитание любви к Родине, гордости за

ее достижения, патриотических чувств. Формирование элементарных представлений о планете Земля как общем доме людей, о многообразии стран и народов мира.

Ознакомление с миром природы. Ознакомление с природой и природными явлениями. Развитие умения устанавливать причинно-следственные связи между природными явлениями. Формирование первичных представлений о природном многообразии планеты Земля. Формирование элементарных экологических представлений. Формирование понимания того, что человек — часть природы, что он должен беречь, охранять и защищать ее, что в природе все взаимосвязано, что жизнь человека на Земле во многом зависит от окружающей среды. Воспитание умения правильно вести себя в природе. Воспитание любви к природе, желания беречь ее.

Содержание психолого-педагогической работы Формирование элементарных математических представлений

Вторая группа раннего возраста (от 2 до 3 лет)

Количество. Привлекать детей к формированию групп однородных предметов. Учить различать количество предметов (один — много).

Величина. Привлекать внимание детей к предметам контрастных размеров и их обозначению в речи (большой дом — маленький домик, большая матрешка — маленькая матрешка, большие мячи — маленькие мячи и т. д.).

Форма. Учить различать предметы по форме и называть их (кубик, кирпичик, шар и пр.).

Ориентировка в пространстве. Продолжать накапливать у детей опыт практического освоения окружающего пространства (помещений группы и участка детского сада).

Расширять опыт ориентировки в частях собственного тела (голова, лицо, руки, ноги, спина).

Учить двигаться за воспитателем в определенном направлении.

Младшая группа (от 3 до 4 лет)

Количество. Развивать умение видеть общий признак предметов группы (все мячи — круглые, эти — все красные, эти — все большие и т. д.).

Учить составлять группы из однородных предметов и выделять из них отдельные предметы; различать понятия «много», «один», «по одному», «ни одного»; находить один и несколько одинаковых предметов в окружающей обстановке; понимать вопрос «Сколько?»; при ответе пользоваться словами «много», «один», «ни одного».

Сравнивать две равные (неравные) группы предметов на основе взаимного сопоставления элементов (предметов). Познакомить с приемами последовательного наложения и приложения предметов одной группы к предметам другой; учить понимать вопросы: «Поровну ли?», «Чего больше (меньше)?»; отвечать на вопросы, пользуясь предложениями типа: «Я на каждый кружок положил грибок. Кружков больше, а грибов меньше» или «Кружков столько же, сколько грибов».

Учить устанавливать равенство между неравными по количеству группами предметов путем добавления одного предмета или предметов к меньшей по количеству группе или убавления одного предмета из большей группы.

Величина. Сравнить предметы контрастных и одинаковых размеров; при сравнении предметов соизмерять один предмет с другим по заданному признаку величины (длине, ширине, высоте, величине в целом), пользуясь приемами наложения и приложения; обозначать результат сравнения словами (длинный — короткий, одинаковые (равные) по длине, широкий — узкий, одинаковые (равные) по ширине, высокий — низкий, одинаковые (равные) по высоте, большой — маленький, одинаковые (равные) по величине).

Форма. Познакомить детей с геометрическими фигурами: кругом, квадратом, треугольником. Учить обследовать форму этих фигур, используя зрение и осязание.

Ориентировка в пространстве. Развивать умение ориентироваться в расположении частей своего тела и в соответствии с ними различать пространственные направления от себя: вверху — внизу, впереди — сзади (позади), справа — слева. Различать правую и левую руки.

Ориентировка во времени. Учить ориентироваться в контрастных частях суток: день — ночь, утро — вечер.

Средняя группа (от 4 до 5 лет)

Количество и счет. Дать детям представление о том, что множество («много») может состоять из разных по качеству элементов: предметов разного цвета, размера, формы; учить сравнивать части множества, определяя их равенство или неравенство на основе составления пар предметов (не прибегая к счету). Вводить в речь детей выражения: «Здесь много кружков, одни — красного цвета, а другие — синего; красных кружков больше, чем синих, а синих меньше, чем красных» или «красных и синих кружков поровну».

Учить считать до 5 (на основе наглядности), пользуясь правильными приемами счета: называть числительные по порядку; соотносить каждое числительное только с одним предметом пересчитываемой группы; относить последнее числительное ко всем пересчитанным предметам, например: «Один, два, три — всего три кружка». Сравнить две группы предметов, именуемые числами 1-2, 2-2, 2-3, 3-3, 3-4, 4-4, 4-5, 5-5.

Формировать представления о порядковом счете, учить правильно пользоваться количественными и порядковыми числительными, отвечать на вопросы «Сколько?», «Который по счету?», «На каком месте?».

Формировать представление о равенстве и неравенстве групп на основе счета: «Здесь один, два зайчика, а здесь одна, две, три елочки. Елочек больше, чем зайчиков; 3 больше, чем 2, а 2 меньше, чем 3».

Учить уравнивать неравные группы двумя способами, добавляя к меньшей группе один (недостающий) предмет или убирая из большей группы один (лишний) предмет («К 2 зайчикам добавили 1 зайчика, стало 3 зайчика и елочек тоже 3. Елочек и зайчиков поровну — 3 и 3» или: «Елочек больше (3), а зайчиков меньше (2). Убрали 1 елочку, их стало тоже 2. Елочек и зайчиков стало поровну: 2 и 2»).

Отсчитывать предметы из большего количества; выкладывать, приносить определенное количество предметов в соответствии с образцом или заданным числом в пределах 5 (отсчитай 4 петушка, принеси 3 зайчика).

На основе счета устанавливать равенство (неравенство) групп предметов в ситуациях, когда предметы в группах расположены на разном расстоянии друг от друга, когда они отличаются по размерам, по форме расположения в пространстве.

Величина. Совершенствовать умение сравнивать два предмета по величине (длине, ширине, высоте), а также учить сравнивать два предмета по толщине путем непосредственного наложения или приложения их друг к другу; отражать результаты сравнения в речи, используя прилагательные (длиннее — короче, шире — уже, выше — ниже, толще — тоньше или равные (одинаковые) по длине, ширине, высоте, толщине).

Учить сравнивать предметы по двум признакам величины (красная лента длиннее и шире зеленой, желтый шарфик короче и уже синего).

Устанавливать размерные отношения между 3-5 предметами разной длины (ширины, высоты), толщины, располагать их в определенной последовательности — в порядке убывания или нарастания величины. Вводить в активную речь детей понятия, обозначающие размерные отношения предметов (эта (красная) башенка — самая высокая, эта (оранжевая) — пониже, эта (розовая) — еще ниже, а эта (желтая) — самая низкая» и т. д.).

Форма. Развивать представление детей о геометрических фигурах: круге, квадрате, треугольнике, а также шаре, кубе. Учить выделять особые признаки фигур с помощью зрительного и осязательно-двигательного анализаторов (наличие или отсутствие углов, устойчивость, подвижность и др.).

Познакомить детей с прямоугольником, сравнивая его с кругом, квадратом, треугольником. Учить различать и называть прямоугольник, его элементы: углы и стороны.

Формировать представление о том, что фигуры могут быть разных размеров: большой — маленький куб (шар, круг, квадрат, треугольник, прямоугольник).

Учить соотносить форму предметов с известными геометрическими фигурами: тарелка — круг, платок — квадрат, мяч — шар, окно, дверь — прямоугольник и др.

Ориентировка в пространстве. Развивать умения определять пространственные направления от себя, двигаться в заданном направлении (вперед — назад, направо — налево, вверх — вниз); обозначать словами положение предметов по отношению к себе (передо мной стол, справа от меня дверь, слева — окно, сзади на полках — игрушки).

Познакомить с пространственными отношениями: далеко — близко (дом стоит близко, а березка растет далеко).

Ориентировка во времени. Расширять представления детей о частях суток, их характерных особенностях, последовательности (утро — день — вечер — ночь).

Объяснить значение слов: «вчера», «сегодня», «завтра».

Старшая группа (от 5 до 6 лет)

Количество и счет. Учить создавать множества (группы предметов) из разных по качеству элементов (предметов разного цвета, размера, формы, назначения; звуков, движений); разбивать множества на части и воссоединять их; устанавливать отношения между целым множеством и каждой его частью, понимать, что множество больше части, а часть меньше целого множества; сравнивать разные части множества на основе счета и

соотнесения элементов (предметов) один к одному; определять большую (меньшую) часть множества или их равенство.

Учить считать до 10; последовательно знакомить с образованием каждого числа в пределах от 5 до 10 (на наглядной основе).

Сравнивать рядом стоящие числа в пределах 10 на основе сравнения конкретных множеств; получать равенство из неравенства (неравенство из равенства), добавляя к меньшему количеству один предмет или убирая из большего количества один предмет («7 меньше 8, если к 7 добавить один предмет, будет 8, поровну», «8 больше 7; если из 8 предметов убрать один, то станет по 7, поровну»).

Формировать умение понимать отношения рядом стоящих чисел ($5 < 6$ на 1, $6 > 5$ на 1).

Отсчитывать предметы из большого количества по образцу и заданному числу (в пределах 10).

Совершенствовать умение считать в прямом и обратном порядке (в пределах 10).

Считать предметы на ощупь, считать и воспроизводить количество звуков, движений по образцу и заданному числу (в пределах 10).

Познакомить с цифрами от 0 до 9.

Познакомить с порядковым счетом в пределах 10, учить различать вопросы «Сколько?», «Который?» («Какой?») и правильно отвечать на них.

Продолжать формировать представление о равенстве: определять равное количество в группах, состоящих из разных предметов; правильно обобщать числовые значения на основе счета и сравнения групп (здесь 5 петушков, 5 матрешек, 5 машин — всех игрушек поровну — по 5).

Упражнять детей в понимании того, что число не зависит от величины предметов, расстояния между предметами, формы, их расположения, а также направления счета (справа налево, слева направо, с любого предмета).

Познакомить с количественным составом числа из единиц в пределах 5 на конкретном материале: 5 — это один, еще один, еще один, еще один и еще один.

Величина. Учить устанавливать размерные отношения между 5-10 предметами разной длины (высоты, ширины) или толщины: систематизировать предметы, располагая их в возрастающем (убывающем) порядке по величине; отражать в речи порядок расположения предметов и соотношение между ними по размеру: «Розовая лента — самая широкая, фиолетовая — немного уже, красная — еще уже, но она шире желтой, а зеленая уже желтой и всех остальных лент» и т. д.

Сравнивать два предмета по величине (длине, ширине, высоте) опосредованно — с помощью третьего (условной меры), равного одному из сравниваемых предметов.

Развивать глазомер, умение находить предметы длиннее (короче), выше (ниже), шире (уже), толще (тоньше) образца и равные ему.

Формировать понятие о том, что предмет (лист бумаги, лента, круг, квадрат и др.) можно разделить на несколько равных частей (на две, четыре).

Учить называть части, полученные от деления, сравнивать целое и части, понимать, что целый предмет больше каждой своей части, а часть меньше целого.

Форма. Познакомить детей с овалом на основе сравнения его с кругом и прямоугольником.

Дать представление о четырехугольнике: подвести к пониманию того, что квадрат и прямоугольник являются разновидностями четырехугольника.

Развивать у детей геометрическую зоркость: умение анализировать и сравнивать предметы по форме, находить в ближайшем окружении предметы одинаковой и разной формы: книги, картина, одеяла, крышки столов — прямоугольные, поднос и блюдо — овальные, тарелки — круглые и т. д.

Развивать представления о том, как из одной формы сделать другую.

Ориентировка в пространстве. Совершенствовать умение ориентироваться в окружающем пространстве; понимать смысл пространственных отношений (вверху—внизу, впереди (спереди) — сзади (за), слева—справа, между, рядом с, около); двигаться в заданном направлении, меняя его по сигналу, а также в соответствии со знаками — указателями направления движения (вперед, назад, налево, направо и т. п.); определять свое местонахождение среди окружающих людей и предметов: «Я стою между Олей и Таней, за Мишей, позади (сзади) Кати, перед Наташей, около Юры»; обозначать в речи взаимное расположение предметов: «Справа от куклы сидит заяц, а слева от куклы стоит лошадка, сзади — мишка, а впереди — машина».

Учить ориентироваться на листе бумаги (справа — слева, вверху — внизу, в середине, в углу).

Ориентировка во времени. Дать детям представление о том, что утро, вечер, день и ночь составляют сутки.

Учить на конкретных примерах устанавливать последовательность различных событий: что было раньше (сначала), что позже (потом), определять, какой день сегодня, какой был вчера, какой будет завтра.

Подготовительная к школе группа (от 6 до 7 лет)

Количество и счет. Развивать общие представления о множестве: умение формировать множества по заданным основаниям, видеть составные части множества, в которых предметы отличаются определенными признаками.

Упражнять в объединении, дополнении множеств, удалении из множества части или отдельных его частей. Устанавливать отношения между отдельными частями множества, а также целым множеством и каждой его частью на основе счета, составления пар предметов или соединения предметов стрелками.

Совершенствовать навыки количественного и порядкового счета в пределах 10. Познакомить со счетом в пределах 20 без операций над числами.

Знакомить с числами второго десятка.

Закреплять понимание отношений между числами натурального ряда (7 больше 6 на 1, а 6 меньше 7 на 1), умение увеличивать и уменьшать каждое число на 1 (в пределах 10).

Учить называть числа в прямом и обратном порядке (устный счет), последующее и предыдущее число к названному или обозначенному цифрой, определять пропущенное число.

Знакомить с составом чисел в пределах 10.

Учить раскладывать число на два меньших и составлять из двух меньших большее (в пределах 10, на наглядной основе).

Познакомить с монетами достоинством 1, 5, 10 копеек, 1, 2, 5, 10 рублей (различение, набор и обмен монет).

Учить на наглядной основе составлять и решать простые арифметические задачи на сложение (к большему прибавляется меньшее) и на вычитание (вычитаемое меньше остатка); при решении задач пользоваться знаками действий: плюс (+), минус (-) и знаком отношения равно (=).

Величина. Учить считать по заданной мере, когда за единицу счета принимается не один, а несколько предметов или часть предмета.

Делить предмет на 2-8 и более равных частей путем сгибания предмета (бумаги, ткани и др.), а также используя условную меру; правильно обозначать части целого (половина, одна часть из двух (одна вторая), две части из четырех (две четвертых) и т. д.); устанавливать соотношение целого и части, размера частей; находить части целого и целое по известным частям.

Формировать у детей первоначальные измерительные умения. Учить измерять длину, ширину, высоту предметов (отрезки прямых линий) с помощью условной меры (бумаги в клетку).

Учить детей измерять объем жидких и сыпучих веществ с помощью условной меры.

Дать представления о весе предметов и способах его измерения. Сравнить вес предметов (тяжелее — легче) путем взвешивания их на ладонях. Познакомить с весами. Развивать представление о том, что результат измерения (длины, веса, объема предметов) зависит от величины условной меры.

Форма. Уточнить знание известных геометрических фигур, их элементов (вершины, углы, стороны) и некоторых их свойств.

Дать представление о многоугольнике (на примере треугольника и четырехугольника), о прямой линии, отрезке прямой¹.

Учить распознавать фигуры независимо от их пространственного положения, изображать, располагать на плоскости, упорядочивать по размерам, классифицировать, группировать по цвету, форме, размерам.

Моделировать геометрические фигуры; составлять из нескольких треугольников один многоугольник, из нескольких маленьких квадратов — один большой прямоугольник; из частей круга — круг, из четырех отрезков — четырехугольник, из двух коротких отрезков — один длинный и т. д.; конструировать фигуры по словесному описанию и перечислению их характерных свойств; составлять тематические композиции из фигур по собственному замыслу.

Анализировать форму предметов в целом и отдельных их частей; воссоздавать сложные по форме предметы из отдельных частей по контурным образцам, по описанию, представлению.

Ориентировка в пространстве. Учить ориентироваться на ограниченной территории (лист бумаги, учебная доска, страница тетради, книги и т. д.); располагать предметы и их изображения в указанном направлении, отражать в речи их пространственное расположение (вверху, внизу, выше, ниже, слева, справа, левее, правее, в левом верхнем (правом нижнем) углу, перед, за, между, рядом и др.).

Познакомить с планом, схемой, маршрутом, картой.

Развивать способность к моделированию пространственных отношений между объектами в виде рисунка, плана, схемы.

Учить «читать» простейшую графическую информацию, обозначающую пространственные отношения объектов и направление их движения в пространстве: слева направо, справа налево, снизу вверх, сверху вниз; самостоятельно передвигаться в пространстве, ориентируясь на условные обозначения (знаки и символы).

Ориентировка во времени. Дать детям элементарные представления о времени: его текучести, периодичности, необратимости, последовательности всех дней недели, месяцев, времен года.

1 Определения не даются.

Учить пользоваться в речи понятиями: «сначала», «потом», «до», «после», «раньше», «позже», «в одно и то же время».

Развивать «чувство времени», умение беречь время, регулировать свою деятельность в соответствии со временем; различать длительность отдельных временных интервалов (1 минута, 10 минут, 1 час).

Учить определять время по часам с точностью до 1 часа.

Развитие познавательно-исследовательской деятельности

Вторая группа раннего возраста (от 2 до 3 лет)

Познавательно-исследовательская деятельность. Знакомить детей с обобщенными способами исследования разных объектов окружающей жизни. Стимулировать любознательность. Включать детей в совместные с взрослыми практические познавательные действия экспериментального характера.

Сенсорное развитие. Продолжать работу по обогащению непосредственного чувственного опыта детей в разных видах деятельности, постепенно включая все виды восприятия. Помогать обследовать предметы, выделяя их цвет, величину, форму; побуждать включать движения рук по предмету в процесс знакомства с ним (обводить руками части предмета, гладить их и т. д.).

Дидактические игры. Обогащать в играх с дидактическим материалом сенсорный опыт детей (пирамидки (башенки) из 5-8 колец разной величины; «Геометрическая мозаика» (круг, треугольник, квадрат, прямоугольник); разрезные картинки (из 2-4 частей), складные кубики (4-6 шт.) и др.); развивать аналитические способности (умение сравнивать, соотносить, группировать, устанавливать тождество и различие однородных предметов по одному из сенсорных признаков — цвет, форма, величина).

Проводить дидактические игры на развитие внимания и памяти («Чего не стало?» и т. п.); слуховой дифференциации («Что звучит?» и т. п.); тактильных ощущений, температурных различий («Чудесный мешочек», «Теплый — холодный», «Легкий — тяжелый» и т. п.); мелкой моторики руки (игрушки с пуговицами, крючками, молниями, шнуровкой и т. д.).

Младшая группа (от 3 до 4 лет)

Познавательно-исследовательская деятельность. Учить детей обобщенным способам исследования разных объектов окружающей жизни с помощью специально разработанных систем эталонов, перцептивных действий. Стимулировать использование исследовательских действий.

Включать детей в совместные с взрослыми практические познавательные действия экспериментального характера, в процессе которых выделяются ранее скрытые свойства изучаемого объекта.

Предлагать выполнять действия в соответствии с задачей и содержанием алгоритма деятельности. С помощью взрослого использовать действия моделирующего характера.

Сенсорное развитие. Обогащать чувственный опыт детей, развивать умение фиксировать его в речи. Совершенствовать восприятие (активно включая все органы чувств). Развивать образные представления (используя при характеристике предметов эпитеты и сравнения).

Создавать условия для ознакомления детей с цветом, формой, величиной, осязаемыми свойствами предметов (теплый, холодный, твердый, мягкий, пушистый и т. п.); развивать умение воспринимать звучание различных музыкальных инструментов, родной речи.

Закреплять умение выделять цвет, форму, величину как особые свойства предметов; группировать однородные предметы по нескольким сенсорным признакам: величине, форме, цвету.

Совершенствовать навыки установления тождества и различия предметов по их свойствам: величине, форме, цвету.

Подсказывать детям название форм (круглая, треугольная, прямоугольная и квадратная).

Дидактические игры. Подбирать предметы по цвету и величине (большие, средние и маленькие; 2-3 цветов), собирать пирамидку из уменьшающихся по размеру колец, чередуя в определенной последовательности 2-3 цвета; собирать картинку из 4-6 частей.

В совместных дидактических играх учить детей выполнять постепенно усложняющиеся правила.

Средняя группа (от 4 до 5 лет)

Познавательно-исследовательская деятельность. Продолжать знакомить детей с обобщенными способами исследования разных объектов с помощью специально разработанных систем сенсорных эталонов, помогать осваивать перцептивные действия. Формировать умение получать сведения о новом объекте в процессе его практического исследования.

Формировать умение выполнять ряд последовательных действий в соответствии с задачей и предлагаемым алгоритмом деятельности. Учить понимать и использовать в познавательно-исследовательской деятельности модели, предложенные взрослым.

Сенсорное развитие. Продолжать работу по сенсорному развитию в разных видах деятельности. Обогащать сенсорный опыт, знакомя детей с широким кругом предметов и объектов, с новыми способами их обследования. Закреплять полученные ранее навыки обследования предметов и объектов.

Совершенствовать восприятие детей путем активного использования всех органов чувств (осязание, зрение, слух, вкус, обоняние). Обогащать чувственный опыт и умение фиксировать полученные впечатления в речи.

Продолжать знакомить с геометрическими фигурами (круг, треугольник, квадрат, прямоугольник, овал), с цветами (красный, синий, зеленый, желтый, оранжевый, фиолетовый, белый, серый).

Развивать осязание. Знакомить с различными материалами на ощупь, путем прикосновения, поглаживания (характеризуя ощущения: гладкое, холодное, пушистое, жесткое, колючее и др.).

Формировать образные представления на основе развития образного восприятия в процессе различных видов деятельности.

Развивать умение использовать эталоны как общепринятые свойства и качества предметов (цвет, форма, размер, вес и т. п.); подбирать предметы по 1-2 качествам (цвет, размер, материал и т. п.).

Проектная деятельность. Развивать первичные навыки в проектно-исследовательской деятельности, оказывать помощь в оформлении ее результатов и создании условий для их презентации сверстникам. Привлекать родителей к участию в исследовательской деятельности детей.

Дидактические игры. Учить детей играм, направленным на закрепление представлений о свойствах предметов, совершенствуя умение сравнивать предметы по внешним признакам, группировать; составлять целое из частей (кубики, мозаика, пазлы).

Совершенствовать тактильные, слуховые, вкусовые ощущения детей («Определи на ощупь (по вкусу, по звучанию)»). Развивать наблюдательность и внимание («Что изменилось?», «У кого колечко?»).

Помогать детям осваивать правила простейших настольно-печатных игр («Домино», «Лото»).

Старшая группа (от 5 до 6 лет)

Познавательно-исследовательская деятельность. Закреплять умение использовать обобщенные способы обследования объектов с помощью специально разработанной системы сенсорных эталонов, перцептивных действий.

Побуждать устанавливать функциональные связи и отношения между системами объектов и явлений, применяя различные средства познавательных действий. Способствовать самостоятельному использованию действий экспериментального характера для выявления скрытых свойств. Закреплять умение получать информацию о новом объекте в процессе его исследования.

Развивать умение детей действовать в соответствии с предлагаемым алгоритмом. Формировать умение определять алгоритм собственной деятельности; с помощью взрослого составлять модели и использовать их в познавательно-исследовательской деятельности.

Сенсорное развитие. Развивать восприятие, умение выделять разнообразные свойства и отношения предметов (цвет, форма, величина, расположение в пространстве и т. п.), включая органы чувств: зрение, слух, осязание, обоняние, вкус.

Продолжать знакомить с цветами спектра: красный, оранжевый, желтый, зеленый, голубой, синий, фиолетовый (хроматические) и белый, серый и черный (ахроматические). Учить различать цвета по светлоте и насыщенности, правильно называть их. Показать детям особенности расположения цветовых тонов в спектре.

Продолжать знакомить с различными геометрическими фигурами, учить использовать в качестве эталонов плоскостные и объемные формы.

Формировать умение обследовать предметы разной формы; при обследовании включать движения рук по предмету. Расширять представления о фактуре предметов (гладкий, пушистый, шероховатый и т. п.). Совершенствовать глазомер.

Развивать познавательно-исследовательский интерес, показывая занимательные опыты, фокусы, привлекая к простейшим экспериментам.

Проектная деятельность. Создавать условия для реализации детьми проектов трех типов: исследовательских, творческих и нормативных.

Развивать проектную деятельность исследовательского типа. Организовывать презентации проектов. Формировать у детей представления об авторстве проекта.

Создавать условия для реализации проектной деятельности творческого типа. (Творческие проекты в этом возрасте носят индивидуальный характер.)

Способствовать развитию проектной деятельности нормативного типа. (Нормативная проектная деятельность — это проектная деятельность, направленная на выработку детьми норм и правил поведения в детском коллективе.)

Дидактические игры. Организовывать дидактические игры, объединяя детей в подгруппы по 2-4 человека; учить выполнять правила игры.

Развивать в играх память, внимание, воображение, мышление, речь, сенсорные способности детей. Учить сравнивать предметы, подмечать незначительные различия в их признаках (цвет, форма, величина, материал), объединять предметы по общим признакам, составлять из части целое (складные кубики, мозаика, пазлы), определять изменения в расположении предметов (впереди, сзади, направо, налево, под, над, посередине, сбоку).

Формировать желание действовать с разнообразными дидактическими играми и игрушками (народными, электронными, компьютерными и др.).

Побуждать детей к самостоятельности в игре, вызывая у них эмоционально-положительный отклик на игровое действие.

Учить подчиняться правилам в групповых играх. Воспитывать творческую самостоятельность. Формировать такие качества, как дружелюбие, дисциплинированность. Воспитывать культуру честного соперничества в играх-соревнованиях.

Подготовительная к школе группа (от 6 до 7 лет)

Познавательно-исследовательская деятельность. Совершенствовать характер и содержание обобщенных способов исследования объектов с помощью специально созданной системы сенсорных эталонов и перцептивных действий, осуществлять их оптимальный выбор в соответствии с познавательной задачей.

Создавать условия для самостоятельного установления связей и отношений между системами объектов и явлений с применением различных средств. Совершенствовать характер действий экспериментального характера, направленных на выявление скрытых свойств объектов.

Совершенствовать умение определять способ получения необходимой информации в соответствии с условиями и целями деятельности.

Развивать умение самостоятельно действовать в соответствии с предлагаемым алгоритмом; ставить цель, составлять соответствующий собственный алгоритм;

обнаруживать несоответствие результата и цели; корректировать свою деятельность. Учить детей самостоятельно составлять модели и использовать их в познавательно-исследовательской деятельности.

Сенсорное развитие. Развивать зрение, слух, обоняние, осязание, вкус, сенсомоторные способности.

Совершенствовать координацию руки и глаза; развивать мелкую моторику рук в разнообразных видах деятельности.

Развивать умение созерцать предметы, явления (всматриваться, вслушиваться), направляя внимание на более тонкое различение их качеств.

Учить выделять в процессе восприятия несколько качеств предметов; сравнивать предметы по форме, величине, строению, положению в пространстве, цвету; выделять характерные детали, красивые сочетания цветов и оттенков, различные звуки (музыкальные, природные и др.).

Развивать умение классифицировать предметы по общим качествам (форме, величине, строению, цвету).

Закреплять знания детей о хроматических и ахроматических цветах.

Проектная деятельность. Развивать проектную деятельность всех типов (исследовательскую, творческую, нормативную).

В исследовательской проектной деятельности формировать умение уделять внимание анализу эффективности источников информации. Поощрять обсуждение проекта в кругу сверстников.

Содействовать творческой проектной деятельности индивидуального и группового характера.

В работе над нормативными проектами поощрять обсуждение детьми соответствующих этим проектам ситуаций и отрицательных последствий, которые могут возникнуть при нарушении установленных норм.

Помогать детям в символическом отображении ситуации, проживании ее основных смыслов и выражении их в образной форме.

Дидактические игры. Продолжать учить детей играть в различные дидактические игры (лото, мозаика, бирюльки и др.). Развивать умение организовывать игры, исполнять роль ведущего.

Учить согласовывать свои действия с действиями ведущего и других участников игры.

Развивать в игре сообразительность, умение самостоятельно решать поставленную задачу.

Привлекать детей к созданию некоторых дидактических игр («Шумелки», «Шуршалки» и т. д.). Развивать и закреплять сенсорные способности.

Содействовать проявлению и развитию в игре необходимых для подготовки к школе качеств: произвольного поведения, ассоциативно-образного и логического мышления, воображения, познавательной активности.

Ознакомление с предметным окружением

Вторая группа раннего возраста (от 2 до 3 лет)

Вызвать интерес детей к предметам ближайшего окружения: игрушки, посуда, одежда, обувь, мебель, транспортные средства.

Побуждать детей называть цвет, величину предметов, материал, из которого они сделаны (бумага, дерево, ткань, глина); сравнивать знакомые предметы (разные шапки, варежки, обувь и т. п.), подбирать предметы по тождеству (найди такой же, подбери пару), группировать их по способу использования (из чашки пьют и т. д.). Раскрывать разнообразные способы использования предметов.

Способствовать реализации потребности ребенка в овладении действиями с предметами. Упражнять в установлении сходства и различия между предметами, имеющими одинаковое название (одинаковые лопатки; красный мяч — синий мяч; большой кубик — маленький кубик). Побуждать детей называть свойства предметов: большой, маленький, мягкий, пушистый и др.

Способствовать появлению в словаре детей обобщающих понятий (игрушки, посуда, одежда, обувь, мебель и пр.).

Младшая группа (от 3 до 4 лет)

Продолжать знакомить детей с предметами ближайшего окружения (игрушки, предметы домашнего обихода, виды транспорта), их функциями и назначением.

Побуждать вычленять некоторые особенности предметов домашнего обихода (части, размеры, форму, цвет), устанавливать связи между строением и функцией. Понимать, что отсутствие какой-то части нарушает предмет, возможность его использования.

Расширять представления детей о свойствах (прочность, твердость, мягкость) материала (дерево, бумага, ткань, глина). Способствовать овладению способами обследования предметов, включая простейшие опыты (тонет — не тонет, рвется — не рвется). Предлагать группировать (чайная, столовая, кухонная посуда) и классифицировать (посуда — одежда) хорошо знакомые предметы.

Рассказывать о том, что одни предметы сделаны руками человека (посуда, мебель и т. п.), другие созданы природой (камень, шишки). Формировать понимание того, что человек создает предметы, необходимые для его жизни и жизни других людей (мебель, одежда, обувь, посуда, игрушки и т. д.).

Средняя группа (от 4 до 5 лет)

Создавать условия для расширения представлений детей об объектах окружающего мира. Рассказывать о предметах, необходимых детям в разных видах деятельности (игре, труде, рисовании, аппликации и т. д.). Расширять знания детей об общественном транспорте (автобус, поезд, самолет, теплоход).

Продолжать знакомить детей с признаками предметов, побуждать определять их цвет, форму, величину, вес. Рассказывать о материалах (стекло, металл, резина, кожа, пластмасса), из которых сделаны предметы, об их свойствах и качествах. Объяснять целесообразность изготовления предмета из определенного материала (корпус машин — из металла, шины — из резины и т. п.).

Формировать элементарные представления об изменении видов человеческого труда и быта на примере истории игрушки и предметов обихода

Старшая группа (от 5 до 6 лет)

Продолжать обогащать представления детей о мире предметов. Объяснять назначение незнакомых предметов. Формировать представление о предметах, облегчающих труд

человека в быту (кофемолка, миксер, мясорубка и др.), создающих комфорт (бра, картины, ковер и т. п.). Объяснять, что прочность и долговечность зависят от свойств и качеств материала, из которого сделан предмет. Развивать умение самостоятельно определять материалы, из которых изготовлены предметы, характеризовать свойства и качества предметов: структуру и температуру поверхности, твердость - мягкость, хрупкость - прочность, блеск, звонкость.

Побуждать сравнивать предметы (по назначению, цвету, форме, материалу), классифицировать их (посуда - фарфоровая, стеклянная, керамическая, пластмассовая).

Рассказывать о том, что любая вещь создана трудом многих людей («Откуда пришел стол?», «Как получилась книжка?» и т. п.). Предметы имеют прошлое, настоящее и будущее.

Подготовительная к школе группа (от 6 до 7 лет)

Продолжать расширять и уточнять представления детей о предметном мире. Обогащать представления о видах транспорта (наземный, подземный, воздушный, водный). Формировать представления о предметах, облегчающих труд людей на производстве (компьютер, роботы, станки и т. д.); об объектах, создающих комфорт и уют в помещении и на улице. Побуждать детей к пониманию того, что человек изменяет предметы, совершенствует их для себя и других людей, делая жизнь более удобной и комфортной. Расширять представления детей об истории создания предметов.

Вызывать чувство восхищения совершенством рукотворных предметов и объектов природы. Формировать понимание того, что не дала человеку природа, он создал себе сам (нет крыльев, он создал самолет; нет огромного роста, он создал кран, лестницу и т. п.). Способствовать восприятию предметного окружения как творения человеческой мысли.

Углублять представления о существенных характеристиках предметов, о свойствах и качествах различных материалов. Рассказывать, что материалы добывают и производят (дерево, металл, ткань) и подводить к пониманию роли взрослого человека.

Побуждать применять разнообразные способы обследования предметов (наложение, приложение, сравнение по количеству и т. д.)

Ознакомление с социальным миром

Вторая группа раннего возраста (от 2 до 3 лет)

Напоминать детям название города (поселка), в котором они живут.

Вызывать интерес к труду близких взрослых. Побуждать узнавать и называть некоторые трудовые действия (помощник воспитателя моет посуду, убирает комнату, приносит еду, меняет полотенца и т. д.). Рассказать, что взрослые проявляют трудолюбие, оно помогает им успешно выполнить трудовые действия.

Младшая группа (от 3 до 4 лет)

Знакомить с театром через мини-спектакли и представления, а также через игры-драматизации по произведениям детской литературы.

Знакомить с ближайшим окружением (основными объектами городской/поселковой инфраструктуры): дом, улица, магазин, поликлиника, парикмахерская.

Формировать интерес к малой родине и первичные представления о ней: напоминать детям название города (поселка), в котором они живут; самые любимые места посещения в выходные дни.

Рассказывать детям о понятных им профессиях (воспитатель, помощник воспитателя, музыкальный руководитель, врач, продавец, повар, шофер, строитель), расширять и обогащать представления о трудовых действиях, результатах труда. Обращать внимание детей на личностные (доброжелательный, чуткий) и деловые (трудолюбивый, аккуратный) качества человека, которые ему помогают трудиться.

Формировать интерес к малой родине и первичные представления о ней: напоминать детям название города (поселка), в котором они живут; побуждать рассказывать о том, где они гуляли в выходные дни (в парке, сквере, детском городке) и пр.

Средняя группа (от 4 до 5 лет)

Расширять представления о правилах поведения в общественных местах.

Расширять знания детей об общественном транспорте (автобус, поезд, самолет, теплоход).

Формировать первичные представления о школе.

Продолжать знакомить с культурными явлениями (театром, цирком, зоопарком, вернисажем), их атрибутами, людьми, работающими в них, правилами поведения.

Рассказывать о самых красивых местах родного города (поселка), его достопримечательностях. Дать детям доступные их пониманию представления о государственных праздниках. Рассказывать о Российской армии, о воинах, которые охраняют нашу Родину (пограничники, моряки, летчики).

Дать элементарные представления о жизни и особенностях труда в городе и в сельской местности (с опорой на опыт детей). Продолжать знакомить с различными профессиями (шофер, почтальон, продавец, врач и т. д.); расширять и обогащать представления о трудовых действиях, орудиях труда, результатах труда.

Познакомить детей с деньгами, возможностями их использования.

Продолжать воспитывать любовь к родному краю; рассказывать детям о самых красивых местах родного города (поселка), его достопримечательностях.

Дать детям доступные их пониманию представления о государственных праздниках.

Рассказывать о Российской армии, о воинах, которые охраняют нашу Родину (пограничники, моряки, летчики).

Старшая группа (от 5 до 6 лет)

Обогащать представления детей о профессиях.

Расширять представления об учебных заведениях (детский сад, школа, колледж, вуз), сферах человеческой деятельности (наука, искусство, производство, сельское хозяйство).

Продолжать знакомить с культурными явлениями (цирк, библиотека, музей и др.), их атрибутами, значением в жизни общества, связанными с ними профессиями, правилами поведения.

Продолжать знакомить с деньгами, их функциями (средство для оплаты труда, расчетов при покупках), бюджетом и возможностями семьи.

Формировать элементарные представления об истории человечества (Древний мир, Средние века, современное общество) через знакомство с произведениями искусства (живопись, скульптура, мифы и легенды народов мира), реконструкцию образа жизни людей разных времен (одежда, утварь, традиции и др.).

Рассказывать детям о профессиях воспитателя, учителя, врача, строителя, работников сельского хозяйства, транспорта, торговли, связи др.; о важности и значимости их труда; о том, что для облегчения труда используется разнообразная техника. Рассказывать о личностных и деловых качествах человека-труженика.

Знакомить с трудом людей творческих профессий: художников, писателей, композиторов, мастеров народного декоративно-прикладного искусства; с результатами их труда (картинами, книгами, нотами, предметами декоративного искусства).

Прививать чувство благодарности к человеку за его труд.

Расширять представления о малой Родине. Рассказывать детям о достопримечательностях, культуре, традициях родного края; о замечательных людях, прославивших свой край.

Расширять представления детей о родной стране, о государственных праздниках (8 Марта, День защитника Отечества, День Победы, Новый год и т. д.). Воспитывать любовь к Родине.

Формировать представления о том, что Российская Федерация (Россия) — огромная, многонациональная страна. Рассказывать детям о том, что Москва — главный город, столица нашей Родины. Познакомить с флагом и гербом России, мелодией гимна.

Расширять представления детей о Российской армии. Воспитывать уважение к защитникам отечества. Рассказывать о трудной, но почетной обязанности защищать Родину, охранять ее спокойствие и безопасность; о том, как в годы войн храбро сражались и защищали нашу страну от врагов прадеды, деда, отцы. Приглашать в детский сад военных, ветеранов из числа близких родственников детей. Рассматривать с детьми картины, репродукции, альбомы с военной тематикой.

Подготовительная к школе группа (от 6 до 7 лет)

Продолжать знакомить с библиотеками, музеями.

Углублять представления детей о дальнейшем обучении, формировать элементарные знания о специфике школы, колледжа, вуза (по возможности посетить школу, познакомиться с учителями и учениками и т. д.).

Расширять осведомленность детей в сферах человеческой деятельности (наука, искусство, производство и сфера услуг, сельское хозяйство), представления об их значимости для жизни ребенка, его семьи, детского сада и общества в целом.

Через экспериментирование и практическую деятельность дать детям возможность познакомиться с элементами профессиональной деятельности в каждой из перечисленных областей (провести и объяснить простейшие эксперименты с водой, воздухом, магнитом; создать коллективное панно или рисунок, приготовить что-либо; помочь собрать на прогулку младшую группу; вырастить съедобное растение, ухаживать за домашними животными).

Продолжать расширять представления о людях разных профессий. Представлять детям целостный взгляд на человека труда: ответственность, аккуратность, добросовестность, ручная умелость помогают создавать разные материальные и духовные ценности.

Расширять представления об элементах экономики (деньги, их история, значение для общества, бюджет семьи, разные уровни обеспеченности людей, необходимость помощи менее обеспеченным людям, благотворительность).

Расширять представления о родном крае. Продолжать знакомить с достопримечательностями региона, в котором живут дети. Углублять и уточнять представления о Родине — России. Поощрять интерес детей к событиям, происходящим в стране, воспитывать чувство гордости за ее достижения. Закреплять знания о флаге, гербе и гимне России (гимн исполняется во время праздника или другого торжественного события; когда звучит гимн, все встают, а мужчины и мальчики снимают головные уборы). Развивать представления о том, что Российская Федерация (Россия) — огромная, многонациональная страна. Расширять представления о Москве — главном городе, столице России. Расширять знания о государственных праздниках.

Рассказывать детям о Ю. А. Гагарине и других героях космоса. Углублять знания о Российской армии.

Формировать элементарные представления об эволюции Земли (возникновение Земли, эволюция растительного и животного мира), месте человека в природном и социальном мире, происхождении и биологической обоснованности различных рас.

Формировать элементарные представления об истории человечества через знакомство с произведениями искусства (живопись, скульптура, мифы и легенды народов мира), игру и продуктивные виды деятельности.

Рассказывать детям о том, что Земля — наш общий дом, на Земле много разных стран; о том, как важно жить в мире со всеми народами, знать и уважать их культуру, обычаи и традиции.

Расширять представления о своей принадлежности к человеческому сообществу, о детстве ребят в других странах, о правах детей в мире (Декларация прав ребенка), об отечественных и международных организациях, занимающихся соблюдением прав ребенка (органы опеки, ЮНЕСКО и др.). Формировать элементарные представления о свободе личности как достижении человечества.

Расширять представления о родном крае. Продолжать знакомить с достопримечательностями региона, в котором живут дети.

На основе расширения знаний об окружающем воспитывать патриотические и интернациональные чувства, любовь к Родине. Углублять и уточнять представления о Родине — России. Поощрять интерес детей к событиям, происходящим в стране, воспитывать чувство гордости за ее достижения.

Закреплять знания о флаге, гербе и гимне России (гимн исполняется во время праздника или другого торжественного события; когда звучит гимн, все встают, а мужчины и мальчики снимают головные уборы).

Развивать представления о том, что Российская Федерация (Россия) — огромная, многонациональная страна. Воспитывать уважение к людям разных национальностей и их обычаям.

Расширять представления о Москве — главном городе, столице России.

Расширять знания о государственных праздниках. Рассказывать детям о Ю. А. Гагарине и других героях космоса.

Углублять знания о Российской армии. Воспитывать уважение к защитникам Отечества, к памяти павших бойцов (возлагать с детьми цветы к обелискам, памятникам и т. д.)

Ознакомление с миром природы

Вторая группа раннего возраста (от 2 до 3 лет)

Знакомить детей с доступными явлениями природы.

Учить узнавать в натуре, на картинках, в игрушках домашних животных (кошку, собаку, корову, курицу и др.) и их детенышей и называть их. Узнавать на картинке некоторых диких животных (медведя, зайца, лису и др.) и называть их.

Вместе с детьми наблюдать за птицами и насекомыми на участке, за рыбками в аквариуме; подкармливать птиц.

Учить различать по внешнему виду овощи (помидор, огурец, морковь и др.) и фрукты (яблоко, груша и др.).

Помогать детям замечать красоту природы в разное время года.

Воспитывать бережное отношение к животным. Учить основам взаимодействия с природой (рассматривать растения и животных, не нанося им вред; одеваться по погоде).

Сезонные наблюдения

Осень. Обращать внимание детей на осенние изменения в природе: похолодало, на деревьях пожелтели и опадают листья. Формировать представления о том, что осенью созревают многие овощи и фрукты.

Зима. Формировать представления о зимних природных явлениях: стало холодно, идет снег. Привлекать к участию в зимних забавах (катание с горки и на санках, игра в снежки, лепка снеговика и т. п.).

Весна. Формировать представления о весенних изменениях в природе: потеплело, тает снег; появились лужи, травка, насекомые; набухли почки.

Лето. Наблюдать природные изменения: яркое солнце, жарко, летают бабочки.

Младшая группа (от 3 до 4 лет)

Расширять представления детей о растениях и животных. Продолжать знакомить с домашними животными и их детенышами, особенностями их поведения и питания.

Знакомить детей с аквариумными рыбками и декоративными птицами (волнистыми попугайчиками, канарейками и др.).

Расширять представления о диких животных (медведь, лиса, белка, еж и др.), о земноводных (на примере лягушки).

Учить наблюдать за птицами, прилетающими на участок (ворона, голубь, синица, воробей, снегирь и др.), подкармливать их зимой.

Расширять представления детей о насекомых (бабочка, майский жук, божья коровка, стрекоза и др.).

Учить отличать и называть по внешнему виду: овощи (огурец, помидор, морковь, репа и др.), фрукты (яблоко, груша, персики и др.), ягоды (малина, смородина и др.).

Дать элементарные представления о растениях данной местности: деревьях, цветущих травянистых растениях (одуванчик, мать-и-мачеха и др.). Показать, как растут

комнатные растения (фикус, герань и др.). Дать представления о том, что для роста растений нужны земля, вода и воздух.

Знакомить с характерными особенностями следующих друг за другом времен года и теми изменениями, которые происходят в связи с этим в жизни и деятельности взрослых и детей.

Дать представления о свойствах воды (льется, переливается, нагревается, охлаждается), песка (сухой — рассыпается, влажный — лепится), снега (холодный, белый, от тепла — тает).

Учить отражать полученные впечатления в речи и продуктивных видах деятельности.

Формировать умение понимать простейшие взаимосвязи в природе (чтобы растение росло, нужно его поливать и т. п.).

Знакомить с правилами поведения в природе (не рвать без надобности растения, не ломать ветки деревьев, не трогать животных и др.).

Сезонные наблюдения

Осень. Учить замечать изменения в природе: становится холоднее, идут дожди, люди надевают теплые вещи, листья начинают изменять окраску и опадать, птицы улетают в теплые края.

Расширять представления о том, что осенью собирают урожай овощей и фруктов. Учить различать по внешнему виду, вкусу, форме наиболее распространенные овощи и фрукты и называть их.

Зима. Расширять представления о характерных особенностях зимней природы (холодно, идет снег; люди надевают зимнюю одежду).

Организовывать наблюдения за птицами, прилетающими на участок, подкармливать их. Учить замечать красоту зимней природы: деревья в снежном уборе, пушистый снег, прозрачные льдинки и т.д.; участвовать в катании с горки на санках, лепке поделок из снега, украшении снежных построек.

Весна. Продолжать знакомить с характерными особенностями весенней природы: ярче светит солнце, снег начинает таять, становится рыхлым, выросла трава, распустились листья на деревьях, появляются бабочки и майские жуки.

Расширять представления детей о простейших связях в природе: стало пригревать солнышко — потеплело — появилась травка, запели птицы, люди заменили теплую одежду на облегченную.

Показать, как сажают крупные семена цветочных растений и овощей на грядки.

Лето. Расширять представления о летних изменениях в природе: жарко, яркое солнце, цветут растения, люди купаются, летают бабочки, появляются птенцы в гнездах.

Дать элементарные знания о садовых и огородных растениях. Закреплять знания о том, что летом созревают многие фрукты, овощи и ягоды.

Средняя группа (от 4 до 5 лет)

Расширять представления детей о природе.

Знакомить с домашними животными, декоративными рыбками (с золотыми рыбками, кроме вуалехвоста и телескопа, карасем и др.), птицами (волнистые попугайки, канарейки и др.).

Знакомить детей с представителями класса пресмыкающихся (ящерица, черепаха), их внешним видом и способами передвижения (у ящерицы продолговатое тело, у нее есть длинный хвост, который она может сбросить; ящерица очень быстро бегает).

Расширять представления детей о некоторых насекомых (муравей, бабочка, жук, божья коровка).

Расширять представления о фруктах (яблоко, груша, слива, персик и др.), овощах (помидор, огурец, морковь, свекла, лук и др.) и ягодах (малина, смородина, крыжовник и др.), грибах (маслята, опята, сыроежки и др.).

Закреплять знания детей о травянистых и комнатных растениях (бальзамин, фикус, хлорофитум, герань, бегония, примула и др.); знакомить со способами ухода за ними.

Учить узнавать и называть 3-4 вида деревьев (елка, сосна, береза, клен и др.).

В процессе опытнической деятельности расширять представления детей о свойствах песка, глины и камня.

Организовывать наблюдения за птицами, прилетающими на участок (ворона, голубь, синица, воробей, снегирь и др.), подкармливать их зимой.

Закреплять представления детей об условиях, необходимых для жизни людей, животных, растений (воздух, вода, питание и т. п.).

Учить детей замечать изменения в природе.

Рассказывать об охране растений и животных.

Сезонные наблюдения

Осень. Учить детей замечать и называть изменения в природе: похолодало, осадки, ветер, листопад, созревают плоды и корнеплоды, птицы улетают на юг.

Устанавливать простейшие связи между явлениями живой и неживой природы (похолодало — исчезли бабочки, жуки; отцвели цветы и т. д.).

Привлекать к участию в сборе семян растений.

Зима. Учить детей замечать изменения в природе, сравнивать осенний и зимний пейзажи.

Наблюдать за поведением птиц на улице и в уголке природы.

Рассматривать и сравнивать следы птиц на снегу. Оказывать помощь зимующим птицам, называть их.

Расширять представления детей о том, что в мороз вода превращается в лед, сосульки; лед и снег в теплом помещении тают.

Привлекать к участию в зимних забавах: катание с горки на санках, ходьба на лыжах, лепка поделок из снега.

Весна. Учить детей узнавать и называть время года; выделять признаки весны: солнышко стало теплее, набухли почки на деревьях, появилась травка, распустились подснежники, появились насекомые.

Рассказывать детям о том, что весной зацветают многие комнатные растения.

Формировать представления детей о работах, проводимых в весенний период в саду и в огороде. Учить наблюдать за посадкой и всходами семян.

Привлекать детей к работам в огороде и цветниках.

Лето. Расширять представления детей о летних изменениях в природе: голубое чистое небо, ярко светит солнце, жара, люди легко одеты, загорают, купаются.

В процессе различных видов деятельности расширять представления детей о свойствах песка, воды, камней и глины.

Закреплять знания о том, что летом созревают многие фрукты, овощи, ягоды и грибы; у животных подрастают детеныши.

Старшая группа (от 5 до 6 лет)

Расширять и уточнять представления детей о природе. Учить наблюдать, развивать любознательность.

Закреплять представления о растениях ближайшего окружения: деревьях, кустарниках и травянистых растениях. Познакомить с понятиями «лес», «луг» и «сад».

Продолжать знакомить с комнатными растениями.

Учить ухаживать за растениями. Рассказать о способах вегетативного размножения растений.

Расширять представления о домашних животных, их повадках, зависимости от человека.

Учить детей ухаживать за обитателями уголка природы.

Расширять представления детей о диких животных: где живут, как добывают пищу и готовятся к зимней спячке (еж зарывается в осенние листья, медведи зимуют в берлоге).

Расширять представления о птицах (на примере ласточки, скворца и др.).

Дать детям представления о пресмыкающихся (ящерица, черепаха и др.) и насекомых (пчела, комар, муха и др.).

Формировать представления о чередовании времен года, частей суток и их некоторых характеристиках.

Знакомить детей с многообразием родной природы; с растениями и животными различных климатических зон.

Показать, как человек в своей жизни использует воду, песок, глину, камни.

Использовать в процессе ознакомления с природой произведения художественной литературы, музыки, народные приметы.

Формировать представления о том, что человек — часть природы и что он должен беречь, охранять и защищать ее.

Учить укреплять свое здоровье в процессе общения с природой.

Учить устанавливать причинно-следственные связи между природными явлениями (сезон — растительность — труд людей).

Показать взаимодействие живой и неживой природы.

Рассказывать о значении солнца и воздуха в жизни человека, животных и растений.

Сезонные наблюдения

Осень. Закреплять представления о том, как похолодание и сокращение продолжительности дня изменяют жизнь растений, животных и человека.

Знакомить детей с тем, как некоторые животные готовятся к зиме (лягушки, ящерицы, черепахи, ежи, медведи впадают в спячку, зайцы линяют, некоторые птицы (гуси, утки, журавли) улетают в теплые края).

Зима. Расширять и обогащать знания детей об особенностях зимней природы (холода, заморозки, снегопады, сильные ветры), особенностях деятельности людей в городе, на селе. Познакомить с таким природным явлением, как туман.

Весна. Расширять и обогащать знания детей о весенних изменениях в природе: тает снег, разливаются реки, прилетают птицы, травка и цветы быстрее появляются на солнечной стороне, чем в тени. Наблюдать гнездование птиц (ворон и др.).

Лето. Расширять и обогащать представления о влиянии тепла, солнечного света на жизнь людей, животных и растений (природа «расцветает», много ягод, фруктов, овощей; много корма для зверей, птиц и их детенышей).

Дать представления о съедобных и несъедобных грибах (съедобные — маслята, опята, лисички и т. п.; несъедобные — мухомор, ложный опенок).

Подготовительная к школе группа (от 6 до 7 лет)

Расширять и уточнять представления детей о деревьях, кустарниках, травянистых растениях; растениях луга, сада, леса.

Конкретизировать представления детей об условиях жизни комнатных растений. Знакомить со способами их вегетативного размножения (черенками, листьями, усами).

Продолжать учить детей устанавливать связи между состоянием растения и условиями окружающей среды. Расширять представления о лекарственных растениях (подорожник, крапива и др.).

Расширять и систематизировать знания о домашних, зимующих и перелетных птицах; домашних животных и обитателях уголка природы.

Дать детям более полные представления о диких животных и особенностях их приспособления к окружающей среде.

Расширять знания детей о млекопитающих, земноводных и пресмыкающихся.

Расширять представления о насекомых. Знакомить с особенностями их жизни (муравьи, пчелы, осы живут большими семьями, муравьи — в муравейниках, пчелы — в дуплах, ульях). Знакомить с некоторыми формами защиты земноводных и пресмыкающихся от врагов (например, уж отпугивает врагов шипением и т. п.).

Учить различать по внешнему виду и правильно называть бабочек (капустница, крапивница, павлиний глаз и др.) и жуков (божья коровка, жужелица и др.). Учить сравнивать насекомых по способу передвижения (летают, прыгают, ползают).

Развивать интерес к родному краю. Воспитывать уважение к труду сельских жителей (земледельцев, механизаторов, лесничих и др.).

Учить обобщать и систематизировать представления о временах года.

Формировать представления о переходе веществ из твердого состояния в жидкое и наоборот. Наблюдать такие явления природы, как иней, град, туман, дождь.

Закреплять умение передавать свое отношение к природе в рассказах и продуктивных видах деятельности. Объяснить, что в природе все взаимосвязано.

Учить устанавливать причинно-следственные связи между природными явлениями (если исчезнут насекомые — опылители растений, то растения не дадут семян и др.).

Подвести детей к пониманию того, что жизнь человека на Земле во многом зависит от окружающей среды: чистый воздух, вода, лес, почва благоприятно сказываются на здоровье и жизни человека.

Закреплять умение правильно вести себя в природе (любоваться красотой природы, наблюдать за растениями и животными, не нанося им вред).

Оформлять альбомы о временах года: подбирать картинки, фотографии, детские рисунки и рассказы.

Сезонные наблюдения

Осень. Закреплять знания детей о том, что сентябрь — первый осенний месяц. Учить замечать приметы осени (похолодало; земля от заморозков стала твердой; заледенели лужи; листопад; иней на почве).

Показать обрезку кустарников, рассказать, для чего это делают. Привлекать к высаживанию садовых растений (настурция, астры) в горшки.

Учить собирать природный материал (семена, шишки, желуди, листья) для изготовления поделок.

Зима. Обогащать представления детей о сезонных изменениях в природе (самые короткие дни и длинные ночи, холодно, мороз, гололед и т. д.).

Обращать внимание детей на то, что на некоторых деревьях долго сохраняются плоды (на рябине, ели и т. д.). Объяснить, что это корм для птиц.

Учить определять свойства снега (холодный, пушистый, рассыпается, липкий и др.; из влажного, тяжелого снега лучше делать постройки).

Учить детей замечать, что в феврале погода меняется (то светит солнце, то дует ветер, то идет снег, на крышах домов появляются сосульки).

Рассказать, что 22 декабря — самый короткий день в году.

Привлекать к посадке семян овса для птиц.

Весна. Расширять представления дошкольников о весенних изменениях в природе (чаще светит солнце, зацветают подснежники; распускаются почки на деревьях и кустарниках, начинается ледоход; пробуждаются травяные лягушки, жабы, ящерицы; птицы выют гнезда; вылетают бабочки-крапивницы; появляются муравьи).

Познакомить с термометром (столбик с ртутью может быстро подниматься и опускаться, в зависимости от того, где он находится — в тени или на солнце).

Наблюдать, как высаживают, обрезают деревья и кустарники.

Учить замечать изменения в уголке природы (комнатные растения начинают давать новые листочки, зацветают и т. д.); пересаживать комнатные растения, в том числе способом черенкования. Учить детей выращивать цветы (тюльпаны) к Международному женскому дню.

Знакомить детей с народными приметами: «Длинные сосульки — к долгой весне», «Если весной летит много паутины, лето будет жаркое» и т. п.

Лето. Уточнять представления детей об изменениях, происходящих в природе (самые длинные дни и короткие ночи, тепло, жарко; бывают ливневые дожди, грозы, радуга).

Объяснить, что летом наиболее благоприятные условия для роста растений: растут, цветут и плодоносят.

Знакомить с народными приметами: «Радуга от дождя стоит долго — к ненастью, скоро исчезнет — к ясной погоде», «Вечером комары летают густым роем — быть теплу», «Появились опята — лето кончилось».

Рассказать о том, что 22 июня — день летнего солнцестояния (самый долгий день в году: с этого дня ночь удлиняется, а день идет на убыль).

Знакомить с трудом людей на полях, в садах и огородах. Воспитывать желание помогать взрослым.



Методы, позволяющие педагогу наиболее эффективно проводить работу по ознакомлению детей с социальным миром.



Формы работы с детьми образовательная область «Познавательное развитие»

Содержание	Совместная деятельность	Режимные моменты	Самостоятельная деятельность
<p>1.Формирование элементарных математических представлений * количество и счет * величина * форма * ориентировка в пространстве * ориентировка во времени</p>	<p>Интегрированные деятельность Упражнения Игры (дидактические, подвижные) Рассматривание (ср. гр.) Наблюдение (ср. гр.) Чтение (ср.гр) Досуг</p>	<p>Игровые упражнения Напоминание Объяснение Рассматривание (ср. гр.) Наблюдение (ср. гр.)</p>	<p>Игры (дидактические, развивающие, подвижные)</p>
	<p>Интегрированные занятия Проблемно-поисковые ситуации Упражнения Игры (дидактические, подвижные) Рассматривание Наблюдение Досуг, КВН, Чтение</p>	<p>Игровые упражнения Объяснение Рассматривание Наблюдение</p>	<p>Игры (дидактические, развивающие, подвижные)</p>
<p>2. Детское экспериментирование</p>	<p>Игровые занятия с использованием полифункционального игрового оборудования Игровые упражнения Игры (дидактические, подвижные) Показ Игры экспериментирования (ср. гр.) Простейшие опыты</p>	<p>Игровые упражнения Напоминание Объяснение Обследование Наблюдение Наблюдение на прогулке Развивающие игры</p>	<p>Игры (дидактические, развивающие, подвижные) Игры-экспериментирования Игры с использованием дидактических материалов Наблюдение Интегрированная детская деятельность (включение ребенком полученного сенсорного опыта в его практическую деятельность: предметную,</p>

			продуктивную, игровую)
	<p>Интегрированные занятия Экспериментирование Обучение в условиях специально оборудованной полифункциональной интерактивной среде Игровые занятия с использованием полифункционального игрового оборудования Игровые упражнения Игры (дидактические, подвижные) Показ Тематическая прогулка КВН под.гр.</p>	<p>Игровые упражнения Напоминание Объяснение Обследование Наблюдение Наблюдение на прогулке Игры экспериментирования Развивающие игры Проблемные ситуации</p>	<p>Игры (дидактические, развивающие, подвижные) Игры-экспериментирования Игры с использованием дидактических материалов Наблюдение Интегрированная детская деятельность (включение ребенком полученного сенсорного опыта в его практическую деятельность: предметную, продуктивную, игровую)</p>
<p>Формирование целостной картины мира, расширение кругозора предметное и социальное окружение, ознакомление с природой</p>	<p>Сюжетно-ролевая игра Игровые обучающие ситуации Наблюдение Целевые прогулки Игра-экспериментирование Исследовательская деятельность Конструирование Развивающие игры Экскурсии Ситуативный разговор Рассказ Беседы Экологические, досуги, праздники, развлечения</p>	<p>Сюжетно-ролевая игра Игровые обучающие ситуации Рассматривание Наблюдение Труд в уголке природы Экспериментирование Исследовательская деятельность Конструирование Развивающие игры Экскурсии Рассказ Беседа</p>	<p>Игры с правилами Рассматривание Наблюдение Игра-экспериментирование Исследовательская деятельность Конструирование Развивающие игры Сюжетно-ролевая игра Игровые обучающие ситуации</p>

	<p>Сюжетно-ролевая игра Игровые обучающие ситуации Наблюдение Рассматривание, просмотр фильмов, слайдов Труд в уголке природы, огороде, цветнике Целевые прогулки Экологические акции Экспериментирование, опыты Моделирование Исследовательская деятельность Комплексные, интегрированные занятия Конструирование Развивающие игры Беседа Рассказ Создание коллекций, музейных экспозиций Проектная деятельность Проблемные ситуации Экологические, досуги, праздники, развлечения</p>	<p>Сюжетно-ролевая игра Игровые обучающие ситуации Наблюдение Труд в уголке природы, огороде, цветнике Подкормка птиц Выращивание растений Экспериментирование Исследовательская деятельность Конструирование Развивающие игры Беседа Рассказ Создание коллекций Проектная деятельность Проблемные ситуации</p>	<p>Сюжетно-ролевая игра Игры с правилами Рассматривание Наблюдение Экспериментирование Исследовательская деятельность Конструирование Развивающие игры Моделирование Самостоятельная художественно-речевая деятельность Деятельность в уголке природы</p>
--	---	---	---

Методическое обеспечение образовательной области «Познавательное развитие»

Автор составитель	Наименование издания	Издательство	Год издания
Николаева С.Н.	Юный эколог. Методическое пособие. Система работы в старшей группе детского сада.	Москва-синтез	2010
Николаева С.Н.	Юный эколог. Методическое пособие. Система работы в средней группе детского сада.	Москва-синтез	2010

Колесникова Е.В.	Математика для детей 3-4 лет. Учебно-методическое пособие.	Москва, ТЦ Сфера	2013
Колесникова Е.В.	Математика для детей 4-5 лет. Учебно-методическое пособие.	Москва, ТЦ Сфера	2013
Колесникова Е.В.	Математика для детей 5-6 лет. Учебно-методическое пособие.	Москва, ТЦ Сфера	2013
Колесникова Е.В.	Математика для детей 6-7 лет. Учебно-методическое пособие.	Москва, ТЦ Сфера	2013
Колесникова Е.В.	Математика для детей 6-7 лет. Рабочая тетрадь.	Москва, ТЦ Сфера	2014
Колесникова Е.В.	Математика для детей 5-6 лет. Рабочая тетрадь.	Москва, ТЦ Сфера	2014
Колесникова Е.В.	Математика для детей 4-5 лет. Рабочая тетрадь.	Москва, ТЦ Сфера	2014
Колесникова Е.В.	Математика для детей 3-4 лет. Рабочая тетрадь.	Москва, ТЦ Сфера	2014

Речевое развитие включает

- владение речью как средством общения и культуры;
- обогащение активного словаря;
- развитие связной, грамматически правильной диалогической и монологической речи;
- развитие речевого творчества;
- развитие звуковой и интонационной культуры речи, фонематического слуха;
- знакомство с книжной культурой, детской литературой, понимание на слух текстов различных жанров детской литературы;
- формирование звуковой аналитико-синтетической активности как предпосылки обучения грамоте.

Развитие речи. Развитие свободного общения с взрослыми и детьми, овладение конструктивными способами и средствами взаимодействия с окружающими.

Развитие всех компонентов устной речи детей: грамматического строя речи, связной речи — диалогической и монологической форм; формирование словаря, воспитание звуковой культуры речи.

Практическое овладение воспитанниками нормами речи.

Художественная литература. Воспитание интереса и любви к чтению; развитие литературной речи.

Воспитание желания и умения слушать художественные произведения, следить за развитием действия.

Содержание психолого-педагогической работы

Развитие речи

Вторая группа раннего возраста (от 2 до 3 лет)

Развивающая речевая среда. Способствовать развитию речи как средства общения. Давать детям разнообразные поручения, которые дадут им возможность общаться со сверстниками и взрослыми («Загляни в раздевалку и расскажи мне, кто пришел», «Узнай у тети Оли и расскажи мне...», «Предупреди Митю... Что ты сказал Мите? И что он тебе ответил?»). Добиваться того, чтобы к концу третьего года жизни речь стала полноценным средством общения детей друг с другом.

Предлагать для самостоятельного рассматривания картинки, книги, игрушки в качестве наглядного материала для общения детей друг с другом и воспитателем. Рассказывать детям об этих предметах, а также об интересных событиях (например, о повадках и хитростях домашних животных); показывать на картинках состояние людей и животных (радуется, грустит и т. д.).

Формирование словаря. На основе расширения ориентировки детей в ближайшем окружении развивать понимание речи и активизировать словарь.

Учить понимать речь взрослых без наглядного сопровождения. Развивать умение детей по словесному указанию педагога находить предметы по названию, цвету, размеру («Принеси Машеньке вазочку для варенья», «Возьми красный карандаш», «Спой песенку маленькому медвежонку»); называть их местоположение («Грибок на верхней полочке, высоко», «Стоят рядом»); имитировать действия людей и движения животных («Покажи, как поливают из лейки», «Походи, как медвежонок»).

Обогащать словарь детей:

- существительными, обозначающими названия игрушек, предметов личной гигиены (полотенце, зубная щетка, расческа, носовой платок), одежды, обуви, посуды, мебели, спальных принадлежностей (одеяло, подушка, простыня, пижама), транспортных средств (автомашина, автобус), овощей, фруктов, домашних животных и их детенышей;
- глаголами, обозначающими трудовые действия (стирать, лечить, поливать), действия, противоположные по значению (открывать — закрывать, снимать — надевать, брать — класть), действия, характеризующие взаимоотношения людей (помочь, пожалеть, подарить, обнять), их эмоциональное состояние (плакать, смеяться, радоваться, обижаться);
- прилагательными, обозначающими цвет, величину, вкус, температуру предметов (красный, синий, сладкий, кислый, большой, маленький, холодный, горячий);
- наречиями (близко, далеко, высоко, быстро, темно, тихо, холодно, жарко, скользко).

Способствовать употреблению усвоенных слов в самостоятельной речи детей.

Звуковая культура речи. Упражнять детей в отчетливом произнесении изолированных гласных и согласных звуков (кроме свистящих, шипящих и сонорных), в правильном воспроизведении звукоподражаний, слов и несложных фраз (из 2-4 слов).

Способствовать развитию артикуляционного и голосового аппарата, речевого дыхания, слухового внимания.

Формировать умение пользоваться (по подражанию) высотой и силой голоса («Киска, брысь!», «Кто пришел?», «Кто стучит?»).

Грамматический строй речи. Учить согласовывать существительные и местоимения с глаголами, употреблять глаголы в будущем и прошедшем времени, изменять их по лицам, использовать в речи предлоги (в, на, у, за, под).

Упражнять в употреблении некоторых вопросительных слов (кто, что, где) и несложных фраз, состоящих из 2-4 слов («Кисонька-мурысенька, куда пошла?»).

Связная речь. Помогать детям отвечать на простейшие («Что?», «Кто?», «Что делает?») и более сложные вопросы («Во что одет?», «Что везет?», «Кому?», «Какой?», «Где?», «Когда?», «Куда?»).

Поощрять попытки детей старше 2 лет 6 месяцев по собственной инициативе или по просьбе воспитателя рассказывать об изображенном на картинке, о новой игрушке (обновке), о событии из личного опыта.

Во время игр-инсценировок учить детей повторять несложные фразы. Помогать детям старше 2 лет 6 месяцев драматизировать отрывки из хорошо знакомых сказок.

Учить слушать небольшие рассказы без наглядного сопровождения.

Младшая группа (от 3 до 4 лет)

Развивающая речевая среда. Продолжать помогать детям общаться со знакомыми взрослыми и сверстниками посредством поручений (спроси, выясни, предложи помощь, поблагодари и т. п.).

Подсказывать детям образцы обращения к взрослым, зашедшим в группу («Скажите: „Проходите, пожалуйста“», «Предложите: „Хотите посмотреть...“», «Спросите: „Понравилась ли наша рисунки?“»).

В быту, в самостоятельных играх помогать детям посредством речи взаимодействовать и налаживать контакты друг с другом («Посоветуй Мите перевозить кубики на большой машине», «Предложи Саше сделать ворота пошире», «Скажи: „Стыдно драться! Ты уже большой“»).

В целях развития инициативной речи, обогащения и уточнения представлений о предметах ближайшего окружения предоставлять детям для самостоятельного рассматривания картинку, книги, наборы предметов.

Продолжать приучать детей слушать рассказы воспитателя о забавных случаях из жизни.

Формирование словаря. На основе обогащения представлений о ближайшем окружении продолжать расширять и активизировать словарный запас детей. Уточнять названия и назначение предметов одежды, обуви, головных уборов, посуды, мебели, видов транспорта.

Учить детей различать и называть существенные детали и части предметов (у платья — рукава, воротник, карманы, пуговицы), качества (цвет и его оттенки, форма, размер), особенности поверхности (гладкая, пушистая, шероховатая), некоторые материалы и их свойства (бумага легко рвется и размокает, стеклянные предметы бьются, резиновые игрушки после сжимания восстанавливают первоначальную форму), местоположение (за окном, высоко, далеко, под шкафом). Обращать внимание детей на некоторые сходные по назначению предметы (тарелка—блюдец, стул—табурет—скамеечка, шуба—пальто—дуб ленка). Учить понимать обобщающие слова (одежда, посуда,

мебель, овощи, фрукты, птицы и т. п.); называть части суток (утро, день, вечер, ночь); называть домашних животных и их детенышей, овощи и фрукты.

Звуковая культура речи. Продолжать учить детей внятно произносить в словах гласные (а, у, и, о, э) и некоторые согласные звуки: п — б — т — д — к — г; ф — в; т — с — з — ц.

Развивать моторику рече-двигательного аппарата, слуховое восприятие, речевой слух и речевое дыхание, уточнять и закреплять артикуляцию звуков. Вырабатывать правильный темп речи, интонационную выразительность. Учить отчетливо произносить слова и короткие фразы, говорить спокойно, с естественными интонациями.

Грамматический строй речи. Продолжать учить детей согласовывать прилагательные с существительными в роде, числе, падеже; употреблять существительные с предлогами (в, на, под, за, около). Помогать детям употреблять в речи имена существительные в форме единственного и множественного числа, обозначающие животных и их детенышей (утка — утенок — утята); форму множественного числа существительных в родительном падеже (ленточек, матрешек, книг, груш, слив). Относиться к словотворчеству детей как к этапу активного овладения грамматикой, подсказывать им правильную форму слова.

Помогать получать из нераспространенных простых предложений (состоят только из подлежащего и сказуемого) распространенные путем введения в них определений, дополнений, обстоятельств; составлять предложения с однородными членами («Мы пойдем в зоопарк и увидим слона, зебру и тигра»).

Связная речь. Развивать диалогическую форму речи.

Вовлекать детей в разговор во время рассматривания предметов, картин, иллюстраций; наблюдений за живыми объектами; после просмотра спектаклей, мультфильмов.

Обучать умению вести диалог с педагогом: слушать и понимать заданный вопрос, понятно отвечать на него, говорить в нормальном темпе, не перебивая говорящего взрослого.

Напоминать детям о необходимости говорить «спасибо», «здравствуйте», «до свидания», «спокойной ночи» (в семье, группе).

Помогать доброжелательно общаться друг с другом.

Формировать потребность делиться своими впечатлениями с воспитателями и родителями

Средняя группа (от 4 до 5 лет)

Развивающая речевая среда. Обсуждать с детьми информацию о предметах, явлениях, событиях, выходящих за пределы привычного им ближайшего окружения.

Выслушивать детей, уточнять их ответы, подсказывать слова, более точно отражающие особенность предмета, явления, состояния, поступка; помогать логично и понятно высказывать суждение.

Способствовать развитию любознательности.

Помогать детям доброжелательно общаться со сверстниками, подсказывать, как можно порадовать друга, поздравить его, как спокойно высказать свое недовольство его поступком, как извиниться.

Формирование словаря. Пополнять и активизировать словарь детей на основе углубления знаний о ближайшем окружении. Расширять представления о предметах, явлениях, событиях, не имевших места в их собственном опыте.

Активизировать употребление в речи названий предметов, их частей, материалов, из которых они изготовлены.

Учить использовать в речи наиболее употребительные прилагательные, глаголы, наречия, предлоги.

Вводить в словарь детей существительные, обозначающие профессии; глаголы, характеризующие трудовые действия.

Продолжать учить детей определять и называть местоположение предмета (слева, справа, рядом, около, между), время суток. Помогать заменять часто используемые детьми указательные местоимения и наречия (там, туда, такой, этот) более точными выразительными словами; употреблять слова-антонимы (чистый — грязный, светло — темно).

Учить употреблять существительные с обобщающим значением (мебель, овощи, животные и т. п.).

Звуковая культура речи. Закреплять правильное произношение гласных и согласных звуков, отрабатывать произношение свистящих, шипящих и сонорных (р, л) звуков. Развивать артикуляционный аппарат.

Продолжать работу над дикцией: совершенствовать отчетливое произнесение слов и словосочетаний.

Развивать фонематический слух: учить различать на слух и называть слова, начинающиеся на определенный звук.

Совершенствовать интонационную выразительность речи.

Грамматический строй речи. Продолжать формировать у детей умение согласовывать слова в предложении, правильно использовать предлоги в речи; образовывать форму множественного числа существительных, обозначающих детенышей животных (по аналогии), употреблять эти существительные в именительном и винительном падежах (лисы — лисят, медвежата — медвежат); правильно употреблять форму множественного числа родительного падежа существительных (вилки, яблоки, туфель).

Напоминать правильные формы повелительного наклонения некоторых глаголов (Ляг! Лежи! Поезжай! Беги! и т. п.), несклоняемых существительных (пальто, пианино, кофе, какао).

Поощрять характерное для пятого года жизни словотворчество, тактично подсказывать общепринятый образец слова.

Побуждать детей активно употреблять в речи простейшие виды сложносочиненных и сложноподчиненных предложений.

Связная речь. Совершенствовать диалогическую речь: учить участвовать в беседе, понятно для слушателей отвечать на вопросы и задавать их.

Учить детей рассказывать: описывать предмет, картину; упражнять в составлении рассказов по картине, созданной ребенком с использованием раздаточного дидактического материала.

Упражнять детей в умении пересказывать наиболее выразительные и динамичные отрывки из сказок.

Старшая группа (от 5 до 6 лет)

Развивающая речевая среда. Продолжать развивать речь как средство общения. Расширять представления детей о многообразии окружающего мира. Предлагать для рассматривания изделия народных промыслов, мини-коллекции (открытки, марки, монеты, наборы игрушек, выполненных из определенного материала), иллюстрированные книги (в том числе знакомые сказки с рисунками разных художников), открытки, фотографии с достопримечательностями родного края, Москвы, репродукции картин (в том числе из жизни дореволюционной России).

Поощрять попытки ребенка делиться с педагогом и другими детьми разнообразными впечатлениями, уточнять источник полученной информации (телепередача, рассказ близкого человека, посещение выставки, детского спектакля и т. д.).

В повседневной жизни, в играх подсказывать детям формы выражения вежливости (попросить прощения, извиниться, поблагодарить, сделать комплимент).

Учить детей решать спорные вопросы и улаживать конфликты с помощью речи: убеждать, доказывать, объяснять.

Формирование словаря. Обогащать речь детей существительными, обозначающими предметы бытового окружения; прилагательными, характеризующими свойства и качества предметов; наречиями, обозначающими взаимоотношения людей, их отношение к труду.

Упражнять в подборе существительных к прилагательному (белый — снег, сахар, мел), слов со сходным значением (шалун — озорник — проказник), с противоположным значением (слабый — сильный, пасмурно — солнечно).

Помогать детям употреблять в речи слова в точном соответствии со смыслом.

Звуковая культура речи. Закреплять правильное, отчетливое произнесение звуков. Учить различать на слух и отчетливо произносить сходные по артикуляции и звучанию согласные звуки: с — з, с — ц, ш — ж, ч — ц, с — ш, ж — з, л — р.

Продолжать развивать фонематический слух. Учить определять место звука в слове (начало, середина, конец).

Отрабатывать интонационную выразительность речи.

Грамматический строй речи. Совершенствовать умение согласовывать слова в предложениях: существительные с числительными (пять груш, трое ребят) и прилагательные с существительными (лягушка — зеленое брюшко). Помогать детям замечать неправильную постановку ударения в слове, ошибку в чередовании согласных, предоставлять возможность самостоятельно ее исправить.

Знакомить с разными способами образования слов (сахарница, хлебница; масленка, солонка; воспитатель, учитель, строитель).

Упражнять в образовании однокоренных слов (медведь — медведица — медвежонок — медвежья), в том числе глаголов с приставками (забежал — выбежал — перебежал).

Помогать детям правильно употреблять существительные множественного числа в именительном и винительном падежах; глаголы в повелительном наклонении; прилагательные и наречия в сравнительной степени; несклоняемые существительные.

Учить составлять по образцу простые и сложные предложения.

Совершенствовать умение пользоваться прямой и косвенной речью.

Связная речь. Развивать умение поддерживать беседу.

Совершенствовать диалогическую форму речи. Поощрять попытки высказывать свою точку зрения, согласие или несогласие с ответом товарища.

Развивать монологическую форму речи.

Учить связно, последовательно и выразительно пересказывать небольшие сказки, рассказы.

Учить (по плану и образцу) рассказывать о предмете, содержании сюжетной картины, составлять рассказ по картинкам с последовательно развивающимся действием.

Развивать умение составлять рассказы о событиях из личного опыта, придумывать свои концовки к сказкам.

Формировать умение составлять небольшие рассказы творческого характера на тему, предложенную воспитателем

Подготовительная к школе группа (от 6 до 7 лет)

Развивающая речевая среда. Приучать детей — будущих школьников — проявлять инициативу с целью получения новых знаний.

Совершенствовать речь как средство общения.

Выяснять, что дети хотели бы увидеть своими глазами, о чем хотели бы узнать, в какие настольные и интеллектуальные игры хотели бы научиться играть, какие мультфильмы готовы смотреть повторно и почему, какие рассказы (о чем) предпочитают слушать и т. п.

Опираясь на опыт детей и учитывая их предпочтения, подбирать наглядные материалы для самостоятельного восприятия с последующим обсуждением с воспитателем и сверстниками.

Уточнять высказывания детей, помогать им более точно характеризовать объект, ситуацию; учить высказывать предположения и делать простейшие выводы, излагать свои мысли понятно для окружающих.

Продолжать формировать умение отстаивать свою точку зрения.

Помогать осваивать формы речевого этикета.

Продолжать содержательно, эмоционально рассказывать детям об интересных фактах и событиях.

Приучать детей к самостоятельности суждений.

Формирование словаря. Продолжать работу по обогащению бытового, природоведческого, обществоведческого словаря детей.

Побуждать детей интересоваться смыслом слова.

Совершенствовать умение использовать разные части речи в точном соответствии с их значением и целью высказывания.

Помогать детям осваивать выразительные средства языка.

Звуковая культура речи. Совершенствовать умение различать на слух и в произношении все звуки родного языка. Отрабатывать дикцию: учить детей внятно и отчетливо произносить слова и словосочетания с естественными интонациями.

Совершенствовать фонематический слух: учить называть слова с определенным звуком, находить слова с этим звуком в предложении, определять место звука в слове.

Отрабатывать интонационную выразительность речи.

Грамматический строй речи. Продолжать упражнять детей в согласовании слов в предложении.

Совершенствовать умение образовывать (по образцу) однокоренные слова, существительные с суффиксами, глаголы с приставками, прилагательные в сравнительной и превосходной степени.

Помогать правильно строить сложноподчиненные предложения, использовать языковые средства для соединения их частей (чтобы, когда, потому что, если, если бы и т. д.).

Связная речь. Продолжать совершенствовать диалогическую и моно-логическую формы речи.

Формировать умение вести диалог между воспитателем и ребенком, между детьми; учить быть доброжелательными и корректными собеседниками, воспитывать культуру речевого общения.

Продолжать учить содержательно и выразительно пересказывать литературные тексты, драматизировать их.

Совершенствовать умение составлять рассказы о предметах, о содержании картины, по набору картинок с последовательно развивающимся действием. Помогать составлять план рассказа и придерживаться его.

Развивать умение составлять рассказы из личного опыта.

Продолжать совершенствовать умение сочинять короткие сказки на заданную тему.

Подготовка к обучению грамоте. Дать представления о предложении (без грамматического определения).

Упражнять в составлении предложений, членении простых предложений (без союзов и предлогов) на слова с указанием их последовательности.

Учить детей делить двусложные и трехсложные слова с открытыми слогами (на-ша Ма-ша, ма-ли-на, бе-ре-за) на части.

Учить составлять слова из слогов (устно).

Учить выделять последовательность звуков в простых словах

Приобщение к художественной литературе Вторая группа раннего возраста (от 2 до 3 лет)

Читать детям художественные произведения, предусмотренные программой для второй группы раннего возраста.

Продолжать приучать детей слушать народные песенки, сказки, авторские произведения. Сопровождать чтение показом игрушек, картинок, персонажей настольного театра и других средств наглядности, а также учить слушать художественное произведение без наглядного сопровождения.

Сопровождать чтение небольших поэтических произведений игровыми действиями.

Предоставлять детям возможность договаривать слова, фразы при чтении воспитателем знакомых стихотворений.

Поощрять попытки прочесть стихотворный текст целиком с помощью взрослого.

Помогать детям старше 2 лет 6 месяцев играть в хорошо знакомую сказку.

Продолжать приобщать детей к рассматриванию рисунков в книгах. Побуждать называть знакомые предметы, показывать их по просьбе воспитателя, приучать задавать вопросы: «Кто (что) это?», «Что делает?».

Младшая группа (от 3 до 4 лет)

Читать знакомые, любимые детьми художественные произведения, рекомендованные программой для первой младшей группы.

Примерный список литературы для чтения детям представлен в Приложении.

Воспитывать умение слушать новые сказки, рассказы, стихи, следить за развитием действия, сопереживать героям произведения. Объяснять детям поступки персонажей и последствия этих поступков. Повторять наиболее интересные, выразительные отрывки из прочитанного произведения, предоставляя детям возможность договаривать слова и несложные для воспроизведения фразы.

Учить с помощью воспитателя инсценировать и драматизировать небольшие отрывки из народных сказок.

Учить детей читать наизусть потешки и небольшие стихотворения.

Продолжать способствовать формированию интереса к книгам. Регулярно рассматривать с детьми иллюстрации.

Средняя группа (от 4 до 5 лет)

Продолжать приучать детей слушать сказки, рассказы, стихотворения; запоминать небольшие и простые по содержанию считалки. Помогать им, используя разные приемы и педагогические ситуации, правильно воспринимать содержание произведения, сопереживать его героям.

Зачитывать по просьбе ребенка понравившийся отрывок из сказки, рассказа, стихотворения, помогая становлению личностного отношения к произведению.

Поддерживать внимание и интерес к слову в литературном произведении.

Продолжать работу по формированию интереса к книге. Предлагать вниманию детей иллюстрированные издания знакомых произведений. Объяснять, как важны в книге рисунки; показывать, как много интересного можно узнать, внимательно рассматривая книжные иллюстрации. Познакомить с книжками, оформленными Ю. Васнецовым, Е. Рачевым, Е. Чарушиным.

Старшая группа (от 5 до 6 лет)

Продолжать развивать интерес детей к художественной литературе. Учить внимательно и заинтересованно слушать сказки, рассказы, стихотворения; запоминать считалки, скороговорки, загадки. Прививать интерес к чтению больших произведений (по главам). Способствовать формированию эмоционального отношения к литературным произведениям.

Побуждать рассказывать о своем восприятии конкретного поступка литературного персонажа. Помогать детям понять скрытые мотивы поведения героев произведения.

Продолжать объяснять (с опорой на прочитанное произведение) доступные детям жанровые особенности сказок, рассказов, стихотворений.

Воспитывать чуткость к художественному слову; зачитывать отрывки с наиболее яркими, запоминающимися описаниями, сравнениями, эпитетами. Учить детей вслушиваться в ритм и мелодику поэтического текста.

Помогать выразительно, с естественными интонациями читать стихи, участвовать в чтении текста по ролям, в инсценировках.

Продолжать знакомить с книгами. Обращать внимание детей на оформление книги, на иллюстрации. Сравнивать иллюстрации разных художников к одному и тому же произведению. Выяснять симпатии и предпочтения детей

Подготовительная к школе группа (от 6 до 7 лет)

Продолжать развивать интерес детей к художественной литературе. Пополнять литературный багаж сказками, рассказами, стихотворениями, загадками, считалками, скороговорками.

Воспитывать читателя, способного испытывать сострадание и сочувствие к героям книги, отождествлять себя с полюбившимся персонажем. Развивать у детей чувство юмора.

Обращать внимание детей на выразительные средства (образные слова и выражения, эпитеты, сравнения); помогать почувствовать красоту и выразительность языка произведения; прививать чуткость к поэтическому слову.

Продолжать совершенствовать художественно-речевые исполнительские навыки детей при чтении стихотворений, в драматизациях (эмоциональность исполнения, естественность поведения, умение интонацией, жестом, мимикой передать свое отношение к содержанию литературной фразы).

Помогать детям объяснять основные различия между литературными жанрами: сказкой, рассказом, стихотворением.

Продолжать знакомить детей с иллюстрациями известных художников.

Формы работы с детьми по образовательной области «Речевое развитие»

Содержание	Совместная деятельность	Режимные моменты	Самостоятельная деятельность
1. Развитие свободного общения со взрослыми и детьми	<ul style="list-style-type: none"> - Эмоционально-практическое взаимодействие (игры с предметами и сюжетными игрушками). - Обучающие игры с использованием предметов и игрушек. - Коммуникативные игры с включением малых фольклорных форм (потешки, прибаутки, пестушки, колыбельные) - Сюжетно-ролевая игра. - Игра-драматизация. - Работа в книжном уголке 	<ul style="list-style-type: none"> - Речевое стимулирование (повторение, объяснение, обсуждение, побуждение, уточнение (напоминание)) - формирование элементарного реплицирования. - Беседа с опорой на зрительное восприятие и без опоры на него. - Хороводные игры, пальчиковые игры. - Образцы 	<ul style="list-style-type: none"> Содержательное игровое взаимодействие детей (совместные игры с использованием предметов и игрушек) - Совместная предметная и продуктивная деятельность детей (коллективный монолог). - Игра-драматизация с использованием разных видов театров (театр на банках, ложках и т.п.) - Игры в парах и совместные игры (коллективный монолог)

	<ul style="list-style-type: none"> - Чтение, рассматривание иллюстраций - Сценарии активизирующего общения. - Речевое стимулирование (повторение, объяснение, обсуждение, побуждение, напоминание, уточнение) - Беседа с опорой на зрительное восприятие и без опоры на него. - Хороводные игры, пальчиковые игры 	<p>коммуникативных кодов взрослого.</p> <ul style="list-style-type: none"> - Тематические досуги. 	
	<ul style="list-style-type: none"> - Имитативные упражнения, пластические этюды. - Сценарии активизирующего общения. - Чтение, рассматривание иллюстраций (беседа.) - Коммуникативные тренинги. - Совместная продуктивная деятельность. - Работа в книжном уголке - Экскурсии. - Проектная деятельность 	<p>Поддержание социального контакта (фатическая беседа, эвристическая беседа).</p> <ul style="list-style-type: none"> - Образцы коммуникативных кодов взрослого. - Коммуникативные тренинги. - Тематические досуги. - Гимнастики (мимическая, логоритмическая). 	<p>Самостоятельная художественно-речевая деятельность детей</p> <ul style="list-style-type: none"> - Сюжетно-ролевая игра. - Игра- импровизация по мотивам сказок. - Театрализованные игры. - Игры с правилами. - Игры парами (настольно-печатные) - Совместная продуктивная деятельность детей
<p>Развитие всех компонентов устной речи</p>	<p>Артикуляционная гимнастика</p> <ul style="list-style-type: none"> - Дид. Игры, Настольно-печатные игры - Продуктивная деятельность - Разучивание стихотворений, пересказ - Работа в книжном 	<p>Называние, повторение, слушание</p> <ul style="list-style-type: none"> - Речевые дидактические игры. - Наблюдения - Работа в книжном уголке; Чтение. Беседа - Разучивание 	<p>Совместная продуктивная и игровая деятельность детей.</p> <p>Словотворчество</p>

	<ul style="list-style-type: none"> уголке - Разучивание скороговорок, чистоговорок. - обучению пересказу по серии сюжетных картинок, по картине 	стихов	
	<ul style="list-style-type: none"> - Сценарии активизирующего общения. - Дидактические игры Игры-драматизации - Экспериментирование с природным материалом - Разучивание, пересказ - Речевые задания и упражнения - Разучивание скороговорок, чистоговорок. - Артикуляционная гимнастика - Проектная деятельность - Обучению пересказу литературного произведения 	<ul style="list-style-type: none"> Речевые дид. игры. - Чтение, разучивание - Беседа Досуги -Разучивание стихов 	<ul style="list-style-type: none"> Игра-драматизация - Совместная продуктивная и игровая деятельность детей. Самостоятельная художественно-речевая деятельность
Практическое овладение нормами речи (речевой этикет)	<ul style="list-style-type: none"> Сюжетно-ролевые игры -Чтение художественной литературы -Досуги 	<ul style="list-style-type: none"> Образцы коммуникативных кодов взрослого. - Освоение формул речевого этикета (пассивное) 	<ul style="list-style-type: none"> Совместная продуктивная и игровая деятельность детей
	<ul style="list-style-type: none"> Интегрированные НОД - Тематические досуги - Чтение художественной литературы - Моделирование и обыгрывание проблемных ситуаций 	<ul style="list-style-type: none"> Образцы коммуникативных кодов взрослого. - Использование в повседневной жизни формул речевого этикета - Беседы 	<ul style="list-style-type: none"> Самостоятельная художественно-речевая деятельность - Совместная продуктивная и игровая деятельность детей. - Сюжетно- ролевые игры
Формирование интереса и	<ul style="list-style-type: none"> Подбор иллюстраций Чтение литературы 	<ul style="list-style-type: none"> Физкультминутки, прогулка, прием 	<ul style="list-style-type: none"> Игры Дид игры

потребности в чтении	Подвижные игры Физкультурные досуги Заучивание Рассказ Обучение Экскурсии Объяснения	пищи Беседа Рассказ чтение Д/и Настольно- печатные игры Игры- драматизации	Театр Рассматривание иллюстраций Игры Продуктивная деятельность Настольно-печатные игры Беседы
	Чтение художественной и познавательной литературы Творческие задания Пересказ Литературные праздники Досуги Презентации проектов Ситуативное общение Творческие игры Театр Чтение литературы, подбор загадок, пословиц, поговорок	Физкультминутки, прогулка, Работа в театральном уголке Досуги кукольные спектакли Организованные формы работы с детьми Тематические досуги Самостоятельная детская деятельность Драматизация Праздники Литературные викторины	Пересказ Драматизация Рассматривание иллюстраций Продуктивная деятельность игры

Методическое обеспечение образовательной области «Речевое развитие»

Автор составитель	Наименование издания	Издательство	Год изда ния
О.С. Ушакова	Программа развития речи дошкольников	Москва, ТЦ Сфера	2014
О.С. Ушакова	Развитие речи детей 3-4 лет	М. Просвещение	2014
О.С. Ушакова	Развитие речи детей 4-5 лет	М. Просвещение	2014
О.С. Ушакова	Развитие речи детей 5-6 лет	М. Просвещение	2014
О.С. Ушакова	Развитие речи детей 6-7 лет	М. Просвещение	2014
Колесникова Е.В.	Весёлая грамматика для детей 5-7 лет	Москва, И. Ювента	2014
Колесникова Е.В.	Весёлая грамматика для детей 3-5 лет	Москва, И. Ювента	2014
Гербова В.В.	Хрестоматия "Книга для чтения в детском саду и дома" 2-4 года	М. Просвещение	2010
Гербова В.В.	Хрестоматия "Книга для чтения в детском саду и дома" 4-5 лет	М. Просвещение	2010
Гербова В.В.	Хрестоматия "Книга для чтения в детском саду и дома" 5-7 лет	М. Просвещение	2010

Художественно-эстетическое развитие предполагает

- развитие предпосылок ценностно-смыслового восприятия и понимания произведений искусства (словесного, музыкального, изобразительного), мира природы;
- становление эстетического отношения к окружающему миру;
- формирование элементарных представлений о видах искусства;
- восприятие музыки, художественной литературы, фольклора;
- стимулирование сопереживания персонажам художественных произведений;
- реализацию самостоятельной творческой деятельности детей (изобразительной, конструктивно-модельной, музыкальной и др.).

Приобщение к искусству

Вторая группа раннего возраста (от 2 до 3 лет)

Развивать художественное восприятие, воспитывать отзывчивость на музыку и пение, доступные пониманию детей произведения изобразительного искусства, литературы.

Рассматривать с детьми иллюстрации к произведениям детской литературы. Развивать умение отвечать на вопросы по содержанию картинок.

Знакомить с народными игрушками: дымковской, богородской, матрешкой, ванькой-встанькой и другими, соответствующими возрасту детей.

Обращать внимание детей на характер игрушек (веселая, забавная и др.), их форму, цветовое оформление.

Младшая группа (от 3 до 4 лет)

Развивать эстетические чувства детей, художественное восприятие, содействовать возникновению положительного эмоционального отклика на литературные и музыкальные произведения, красоту окружающего мира, произведения народного и профессионального искусства (книжные иллюстрации, изделия народных промыслов, предметы быта, одежда).

Подводить детей к восприятию произведений искусства. Знакомить с элементарными средствами выразительности в разных видах искусства (цвет, звук, форма, движение, жесты), подводить к различению видов искусства через художественный образ.

Готовить детей к посещению кукольного театра, выставки детских работ и т. д.

Средняя группа (от 4 до 5 лет)

Приобщать детей к восприятию искусства, развивать интерес к нему. Поощрять выражение эстетических чувств, проявление эмоций при рассматривании предметов народного и декоративно-прикладного искусства, прослушивании произведений музыкального фольклора.

Познакомить детей с профессиями артиста, художника, композитора.

Побуждать узнавать и называть предметы и явления природы, окружающей действительности в художественных образах (литература, музыка, изобразительное искусство).

Учить различать жанры и виды искусства: стихи, проза, загадки (литература), песни, танцы, музыка, картина (репродукция), скульптура (изобразительное искусство), здание и сооружение (архитектура).

Учить выделять и называть основные средства выразительности (цвет, форма, величина, ритм, движение, жест, звук) и создавать свои художественные образы в изобразительной, музыкальной, конструктивной деятельности.

Познакомить детей с архитектурой. Формировать представления о том, что дома, в которых они живут (детский сад, школа, другие здания), — это архитектурные сооружения; дома бывают разные по форме, высоте, длине, с разными окнами, с разным количеством этажей, подъездов и т. д.

Вызывать интерес к различным строениям, расположенным вокруг детского сада (дома, в которых живут ребенок и его друзья, школа, кинотеатр).

Привлекать внимание детей к сходству и различиям разных зданий, поощрять самостоятельное выделение частей здания, его особенностей. Закреплять умение замечать различия в сходных по форме и строению зданиях (форма и величина входных дверей, окон и других частей).

Поощрять стремление детей изображать в рисунках, аппликациях реальные и сказочные строения.

Организовать посещение музея (совместно с родителями), рассказать о назначении музея.

Развивать интерес к посещению кукольного театра, выставок.

Закреплять знания детей о книге, книжной иллюстрации. Познакомить с библиотекой как центром хранения книг, созданных писателями и поэтами.

Знакомить с произведениями народного искусства (потешки, сказки, загадки, песни, хороводы, заклички, изделия народного декоративно-прикладного искусства).

Воспитывать бережное отношение к произведениям искусства.

Старшая группа (от 5 до 6 лет)

Продолжать формировать интерес к музыке, живописи, литературе, народному искусству.

Развивать эстетические чувства, эмоции, эстетический вкус, эстетическое восприятие произведений искусства, формировать умение выделять их выразительные средства. Учить соотносить художественный образ и средства выразительности, характеризующие его в разных видах искусства, подбирать материал и пособия для самостоятельной художественной деятельности.

Формировать умение выделять, называть, группировать произведения по видам искусства (литература, музыка, изобразительное искусство, архитектура, театр).

Продолжать знакомить с жанрами изобразительного и музыкального искусства. Формировать умение выделять и использовать в своей изобразительной, музыкальной, театрализованной деятельности средства выразительности разных видов искусства, называть материалы для разных видов художественной деятельности.

Познакомить с произведениями живописи (И. Шишкин, И. Левитан, В. Серов, И. Грабарь, П. Кончаловский и др.) и изображением родной природы в картинах художников. Расширять представления о графике (ее выразительных средствах).

Знакомить с творчеством художников-иллюстраторов детских книг (Ю. Васнецов, Е. Рачев, Е. Чарушин, И. Билибин и др.).

Продолжать знакомить с архитектурой. Закреплять знания о том, что существуют различные по назначению здания: жилые дома, магазины, театры, кинотеатры и др. Обращать внимание детей на сходства и различия архитектурных сооружений одинакового назначения: форма, пропорции (высота, длина, украшения — декор и т. д.). Подводить дошкольников к пониманию зависимости конструкции здания от его назначения: жилой дом, театр, храм и т. д.

Развивать наблюдательность, учить внимательно рассматривать здания, замечать их характерные особенности, разнообразие пропорций, конструкций, украшающих деталей.

При чтении литературных произведений, сказок обращать внимание детей на описание сказочных домиков (теремок, рукавичка, избушка на курьих ножках), дворцов.

Познакомить с понятиями «народное искусство», «виды и жанры народного искусства». Расширять представления детей о народном искусстве, фольклоре, музыке и художественных промыслах.

Формировать у детей бережное отношение к произведениям искусства.

Подготовительная к школе группа (от 6 до 7 лет)

Развивать эстетическое восприятие, чувство ритма, художественный вкус, эстетическое отношение к окружающему, к искусству и художественной деятельности.

Формировать интерес к классическому и народному искусству (музыке, изобразительному искусству, литературе, архитектуре).

Формировать основы художественной культуры. Развивать интерес к искусству. Закреплять знания об искусстве как виде творческой деятельности людей, о видах искусства (декоративно-прикладное, изобразительное искусство, литература, музыка, архитектура, театр, танец, кино, цирк).

Расширять знания детей об изобразительном искусстве, развивать художественное восприятие произведений изобразительного искусства. Продолжать знакомить детей с произведениями живописи: И. Шишкин («Рожь», «Утро в сосновом лесу»), И. Левитан («Золотая осень», «Март», «Весна. Большая вода»), А. Саврасов («Грачи прилетели»), А. Пластов («Полдень», «Летом», «Сенокос»), В. Васнецов («Аленушка», «Богатыри», «Иван-царевич на Сером волке») и др.

Обогащать представления о скульптуре малых форм, выделяя образные средства выразительности (форму, пропорции, цвет, характерные детали, позы, движения и др.).

Расширять представления о художниках — иллюстраторах детской книги (И. Билибин, Ю. Васнецов, В. Конашевич, В. Лебедев, Т. Маврина, Е. Чарушин и др.).

Продолжать знакомить с народным декоративно-прикладным искусством (гжельская, хохломская, жостовская, мезенская роспись), с керамическими изделиями, народными игрушками.

Продолжать знакомить с архитектурой, закреплять и обогащать знания детей о том, что существуют здания различного назначения (жилые дома, магазины, кинотеатры, детские сады, школы и др.).

Развивать умение выделять сходство и различия архитектурных сооружений одинакового назначения. Формировать умение выделять одинаковые части конструкции и особенности деталей.

Познакомить со спецификой храмовой архитектуры: купол, арки, аркатурный пояс по периметру здания, барабан (круглая часть под куполом) и т. д. Знакомить с архитектурой с опорой на региональные особенности местности, в которой живут дети. Рассказать детям о том, что, как и в каждом виде искусства, в архитектуре есть памятники, которые известны во всем мире: в России это Кремль, собор Василия Блаженного, Зимний дворец, Исаакиевский собор, Петергоф, памятники Золотого кольца и другие — в каждом городе свои.

Развивать умения передавать в художественной деятельности образы архитектурных сооружений, сказочных построек. Поощрять стремление изображать детали построек (наличники, резной подзор по контуру крыши).

Расширять представления детей о творческой деятельности, ее особенностях; формировать умение называть виды художественной деятельности, профессии деятелей искусства (художник, композитор, артист, танцор, певец, пианист, скрипач, режиссер, директор театра, архитектор и т. п.).

Развивать эстетические чувства, эмоции, переживания; умение самостоятельно создавать художественные образы в разных видах деятельности.

Формировать представление о значении органов чувств человека для художественной деятельности, формировать умение соотносить органы чувств с видами искусства (музыку слушают, картины рассматривают, стихи читают и слушают и т. д.).

Знакомить с историей и видами искусства; формировать умение различать народное и профессиональное искусство. Организовать посещение выставки, театра, музея, цирка (совместно с родителями).

Расширять представления о разнообразии народного искусства, художественных промыслов (различные виды материалов, разные регионы страны и мира).

Воспитывать интерес к искусству родного края; любовь и бережное отношение к произведениям искусства.

Поощрять активное участие детей в художественной деятельности по собственному желанию и под руководством взрослого.

Изобразительная деятельность

Вторая группа раннего возраста (от 2 до 3 лет)

Вызывать у детей интерес к действиям с карандашами, фломастерами, кистью, красками, глиной.

Рисование. Развивать восприятие дошкольников, обогащать их сенсорный опыт путем выделения формы предметов, обведения их по контуру поочередно то одной, то другой рукой.

Подводить детей к изображению знакомых предметов, предоставляя им свободу выбора. Обращать внимание детей на то, что карандаш (кисть, фломастер) оставляет след на бумаге, если провести по ней отточенным концом карандаша (фломастером, ворсом кисти). Учить следить за движением карандаша по бумаге.

Привлекать внимание детей к изображенным ими на бумаге разнообразным линиям, конфигурациям. Побуждать задумываться над тем, что они нарисовали, на что это

похоже. Вызывать чувство радости от штрихов и линий, которые дети нарисовали сами. Побуждать детей к дополнению нарисованного изображения характерными деталями; к осознанному повторению ранее получившихся штрихов, линий, пятен, форм.

Развивать эстетическое восприятие окружающих предметов. Учить детей различать цвета карандашей, фломастеров, правильно называть их; рисовать разные линии (длинные, короткие, вертикальные, горизонтальные, наклонные), пересекать их, уподобляя предметам: ленточкам,

платочкам, дорожкам, ручейкам, сосулькам, заборчику и др. Подводить детей к рисованию предметов округлой формы.

Формировать правильную позу при рисовании (сидеть свободно, не наклоняться низко над листом бумаги), свободная рука поддерживает лист бумаги, на котором рисует малыш.

Учить бережно относиться к материалам, правильно их использовать: по окончании рисования класть их на место, предварительно хорошо промыв кисточку в воде.

Учить держать карандаш и кисть свободно: карандаш — тремя пальцами выше отточенного конца, кисть — чуть выше железного наконечника; набирать краску на кисть, макая ее всем ворсом в баночку, снимать лишнюю краску, прикасаясь ворсом к краю баночки.

Лепка. Вызывать у детей интерес к лепке. Знакомить с пластическими материалами: глиной, пластилином, пластической массой (отдавая предпочтение глине). Учить аккуратно пользоваться материалами.

Учить дошкольников отламывать комочки глины от большого куска; лепить палочки и колбаски, раскатывая комочек между ладонями прямыми движениями; соединять концы палочки, плотно прижимая их друг к другу (колечко, бараночка, колесо и др.).

Учить раскатывать комочек глины круговыми движениями ладоней для изображения предметов круглой формы (шарик, яблоко, ягода и др.), сплющивать комочек между ладонями (лепешки, печенье, пряники); делать пальцами углубление в середине сплющенного комочка (миска, блюдце). Учить соединять две вылепленные формы в один предмет: палочка и шарик (погремушка или грибок), два шарика (неваляшка) и т. п.

Приучать детей класть глину и вылепленные предметы на дощечку или специальную заранее подготовленную клеенку.

Младшая группа (от 3 до 4 лет)

Развивать эстетическое восприятие; обращать внимание детей на красоту окружающих предметов (игрушки), объектов природы (растения, животные), вызывать чувство радости.

Формировать интерес к занятиям изобразительной деятельностью. Учить в рисовании, лепке, аппликации изображать простые предметы и явления, передавая их образную выразительность.

Включать в процесс обследования предмета движения обеих рук по предмету, охватывание его руками.

Вызывать положительный эмоциональный отклик на красоту природы, произведения искусства (книжные иллюстрации, изделия народных промыслов, предметы быта, одежда).

Учить создавать как индивидуальные, так и коллективные композиции в рисунках, лепке, аппликации.

108

Рисование. Предлагать детям передавать в рисунках красоту окружающих предметов и природы (голубое небо с белыми облаками; кружащиеся на ветру и падающие на землю разноцветные листья; снежинки и т. п.).

Продолжать учить правильно держать карандаш, фломастер, кисть, не напрягая мышц и не сжимая сильно пальцы; добиваться свободного движения руки с карандашом и кистью во время рисования. Учить набирать краску на кисть: аккуратно обмакивать ее всем ворсом в баночку с краской, снимать лишнюю краску о край баночки легким прикосновением ворса, хорошо промывать кисть, прежде чем набрать краску другого цвета. Приучать осушать промытую кисть о мягкую тряпочку или бумажную салфетку.

Закреплять знание названий цветов (красный, синий, зеленый, желтый, белый, черный), познакомить с оттенками (розовый, голубой, серый). Обращать внимание детей на подбор цвета, соответствующего изображаемому предмету.

Приобщать детей к декоративной деятельности: учить украшать дымковскими узорами силуэты игрушек, вырезанных воспитателем (птичка, козлик, конь и др.), и разных предметов (блюдечко, рукавички).

Учить ритмичному нанесению линий, штрихов, пятен, мазков (оппадают с деревьев листочки, идет дождь, «снег, снег кружится, белая вся улица», «дождик, дождик, кап, кап, кап...»).

Учить изображать простые предметы, рисовать прямые линии (короткие, длинные) в разных направлениях, перекрещивать их (полоски, ленточки, дорожки, заборчик, клетчатый платочек и др.). Подводить детей к изображению предметов разной формы (округлая, прямоугольная) и предметов, состоящих из комбинаций разных форм и линий (неваляшка, снеговик, цыпленок, тележка, вагончик и др.).

Формировать умение создавать несложные сюжетные композиции, повторяя изображение одного предмета (елочки на нашем участке, неваляшки гуляют) или изображая разнообразные предметы, насекомых и т. п. (в траве ползают жучки и червячки; колобок катится по дорожке и др.). Учить располагать изображения по всему листу.

Лепка. Формировать интерес к лепке. Закреплять представления детей о свойствах глины, пластилина, пластической массы и способах лепки. Учить раскатывать комочки прямыми и круговыми движениями, соединять концы получившейся палочки, сплющивать шар, сминая его ладонями обеих рук. Побуждать детей украшать вылепленные предметы, используя палочку с заточенным концом; учить создавать предметы, состоящие из 2-3 частей, соединяя их путем прижимания друг к другу.

Закреплять умение аккуратно пользоваться глиной, класть комочки и вылепленные предметы на дощечку.

Учить детей лепить несложные предметы, состоящие из нескольких частей (неваляшка, цыпленок, пирамидка и др.). Предлагать объединять вылепленные фигурки в коллективную композицию (неваляшки водят хоровод, яблоки лежат на тарелке и др.). Вызывать радость от восприятия результата общей работы.

Аппликация. Приобщать детей к искусству аппликации, формировать интерес к этому виду деятельности. Учить предварительно выкладывать (в определенной последовательности) на листе бумаги готовые детали разной формы, величины, цвета, составляя изображение (задуманное ребенком или заданное воспитателем), и наклеивать их.

Учить аккуратно пользоваться клеем: намазывать его кисточкой тонким слоем на обратную сторону наклеиваемой фигуры (на специально приготовленной клеенке); прикладывать стороной, намазанной клеем, к листу бумаги и плотно прижимать салфеткой.

Формировать навыки аккуратной работы. Вызывать у детей радость от полученного изображения.

Учить создавать в аппликации на бумаге разной формы (квадрат, розета и др.) предметные и декоративные композиции из геометрических форм и природных материалов, повторяя и чередуя их по форме и цвету. Закреплять знание формы предметов и их цвета. Развивать чувство ритма.

Средняя группа (от 4 до 5 лет)

Продолжать развивать интерес детей к изобразительной деятельности. Вызывать положительный эмоциональный отклик на предложение рисовать, лепить, вырезать и наклеивать.

Продолжать развивать эстетическое восприятие, образные представления, воображение, эстетические чувства, художественно-творческие способности.

Продолжать формировать умение рассматривать и обследовать предметы, в том числе с помощью рук.

Обогащать представления детей об изобразительном искусстве (иллюстрации к произведениям детской литературы, репродукции произведений живописи, народное декоративное искусство, скульптура малых форм и др.) как основе развития творчества. Учить детей выделять и использовать средства выразительности в рисовании, лепке, аппликации.

Продолжать формировать умение создавать коллективные произведения в рисовании, лепке, аппликации.

Закреплять умение сохранять правильную позу при рисовании: не горбиться, не наклоняться низко над столом, к мольберту; сидеть свободно, не напрягаясь. Приучать детей быть аккуратными: сохранять свое рабочее место в порядке, по окончании работы убирать все со стола.

Учить проявлять дружелюбие при оценке работ других детей.

Рисование. Продолжать формировать у детей умение рисовать отдельные предметы и создавать сюжетные композиции, повторяя изображение одних и тех же предметов (неваляшки гуляют, деревья на нашем участке зимой, цыплята гуляют по травке) и добавляя к ним другие (солнышко, падающий снег и т. д.).

Формировать и закреплять представления о форме предметов (круглая, овальная, квадратная, прямоугольная, треугольная), величине, расположении частей.

Помогать детям при передаче сюжета располагать изображения на всем листе в соответствии с содержанием действия и включенными в действие объектами.

Направлять внимание детей на передачу соотношения предметов по величине: дерево высокое, куст ниже дерева, цветы ниже куста.

Продолжать закреплять и обогащать представления детей о цветах и оттенках окружающих предметов и объектов природы. К уже известным цветам и оттенкам добавить новые (коричневый, оранжевый, светло-зеленый); формировать представление о том, как можно получить эти цвета. Учить смешивать краски для получения нужных цветов и оттенков.

Развивать желание использовать в рисовании, аппликации разнообразные цвета, обращать внимание на многоцветие окружающего мира.

Закреплять умение правильно держать карандаш, кисть, фломастер, цветной мелок; использовать их при создании изображения.

Учить детей закрашивать рисунки кистью, карандашом, проводя линии и штрихи только в одном направлении (сверху вниз или слева направо); ритмично наносить мазки, штрихи по всей форме, не выходя за пределы контура; проводить широкие линии всей кистью, а узкие линии и точки — концом ворса кисти. Закреплять умение чисто промывать кисть перед использованием краски другого цвета. К концу года формировать у детей умение получать светлые и темные оттенки цвета, изменяя нажим на карандаш.

Формировать умение правильно передавать расположение частей при рисовании сложных предметов (кукла, зайчик и др.) и соотносить их по величине.

Декоративное рисование. Продолжать формировать умение создавать декоративные композиции по мотивам дымковских, филимоновских узоров. Использовать дымковские и филимоновские изделия для развития эстетического восприятия прекрасного и в качестве образцов для создания узоров в стиле этих росписей (для росписи могут использоваться вылепленные детьми игрушки и силуэты игрушек, вырезанные из бумаги).

Познакомить детей с городецкими изделиями. Учить выделять элементы городецкой росписи (бутоны, купавки, розаны, листья); видеть и называть цвета, используемые в росписи.

Лепка. Продолжать развивать интерес детей к лепке; совершенствовать умение лепить из глины (из пластилина, пластической массы). Закреплять приемы лепки, освоенные в предыдущих группах; учить прищипыванию с легким оттягиванием всех краев сплюснутого шара, вытягиванию отдельных частей из целого куска, прищипыванию мелких деталей (ушки у котенка, клюв у птички). Учить сглаживать пальцами поверхность вылепленного предмета, фигурки.

Учить приемам вдавливания середины шара, цилиндра для получения полых форм. Познакомить с приемами использования стеки. Поощрять стремление украшать вылепленные изделия узором при помощи стеки.

Закреплять приемы аккуратной лепки.

Аппликация. Воспитывать интерес к аппликации, усложняя ее содержание и расширяя возможности создания разнообразных изображений.

Формировать у детей умение правильно держать ножницы и пользоваться ими. Обучать вырезыванию, начиная с формирования навыка разрезания по прямой сначала коротких, а затем длинных полос. Учить составлять из полос изображения разных предметов

(забор, скамейка, лесенка, дерево, кустик и др.). Учить вырезать круглые формы из квадрата и овальные из прямоугольника путем скругления углов; использовать этот прием для изображения в аппликации овощей, фруктов, ягод, цветов и т. п.

Продолжать расширять количество изображаемых в аппликации предметов (птицы, животные, цветы, насекомые, дома, как реальные, так и воображаемые) из готовых форм. Учить детей преобразовывать эти формы, разрезая их на две или четыре части (круг — на полукруги, четверти; квадрат — на треугольники и т. д.).

Закреплять навыки аккуратного вырезывания и наклеивания.

Поощрять проявление активности и творчества.

Старшая группа (от 5 до 6 лет)

Продолжать развивать интерес детей к изобразительной деятельности. Обогащать сенсорный опыт, развивая органы восприятия: зрение, слух, обоняние, осязание, вкус; закреплять знания об основных формах предметов и объектов природы.

Развивать эстетическое восприятие, учить созерцать красоту окружающего мира. В процессе восприятия предметов и явлений развивать мыслительные операции: анализ, сравнение, уподобление (на что похоже), установление сходства и различия предметов и их частей, выделение общего и единичного, характерных признаков, обобщение. Учить передавать в изображении не только основные свойства предметов (форма, величина, цвет), но и характерные детали, соотношение предметов и их частей по величине, высоте, расположению относительно друг друга.

Развивать способность наблюдать, всматриваться (вслушиваться) в явления и объекты природы, замечать их изменения (например, как изменяются форма и цвет медленно плывущих облаков, как постепенно раскрывается утром и закрывается вечером венчик цветка, как изменяется освещение предметов на солнце и в тени).и Учить передавать в изображении основные свойства предметов (форма, величина, цвет), характерные детали, соотношение предметов и их частей по величине, высоте, расположению относительно друг друга.

Развивать способность наблюдать явления природы, замечать их динамику, форму и цвет медленно плывущих облаков.

Совершенствовать изобразительные навыки и умения, формировать художественно-творческие способности.

Развивать чувство формы, цвета, пропорций.

Продолжать знакомить с народным декоративно-прикладным искусством (Городец, Полхов-Майдан, Гжель), расширять представления о народных игрушках (матрешки — городецкая, богородская; бирюльки).

Знакомить детей с национальным декоративно-прикладным искусством (на основе региональных особенностей); с другими видами декоративно-прикладного искусства (фарфоровые и керамические изделия, скульптура малых форм). Развивать декоративное творчество детей (в том числе коллективное).

Формировать умение организовывать свое рабочее место, готовить все необходимое для занятий; работать аккуратно, экономно расходовать материалы, сохранять рабочее место в чистоте, по окончании работы приводить его в порядок.

Продолжать совершенствовать умение детей рассматривать работы (рисунки, лепку, аппликации), радоваться достигнутому результату, замечать и выделять выразительные решения изображений.

Предметное рисование. Продолжать совершенствовать умение передавать в рисунке образы предметов, объектов, персонажей сказок, литературных произведений. Обращать внимание детей на отличия предметов по форме, величине, пропорциям частей; побуждать их передавать эти отличия в рисунках.

Учить передавать положение предметов в пространстве на листе бумаги, обращать внимание детей на то, что предметы могут по-разному располагаться на плоскости (стоять, лежать, менять положение: живые существа могут двигаться, менять позы, дерево в ветреный день — наклоняться и т. д.). Учить передавать движения фигур.

Способствовать овладению композиционными умениями: учить располагать предмет на листе с учетом его пропорций (если предмет вытянут в высоту, располагать его на листе по вертикали; если он вытянут в ширину, например, не очень высокий, но длинный дом, располагать его по горизонтали). Закреплять способы и приемы рисования различными изобразительными материалами (цветные карандаши, гуашь, акварель, цветные мелки, пастель, сангина, угольный карандаш, фломастеры, разнообразные кисти и т. п.).

Вырабатывать навыки рисования контура предмета простым карандашом с легким нажимом на него, чтобы при последующем закрашивании изображения не оставалось жестких, грубых линий, пачкающих рисунок.

Учить рисовать акварелью в соответствии с ее спецификой (прозрачностью и легкостью цвета, плавностью перехода одного цвета в другой).

Учить рисовать кистью разными способами: широкие линии — всем ворсом, тонкие — концом кисти; наносить мазки, прикладывая кисть всем ворсом к бумаге, рисовать концом кисти мелкие пятнышки.

Закреплять знания об уже известных цветах, знакомить с новыми цветами (фиолетовый) и оттенками (голубой, розовый, темно-зеленый, сиреневый), развивать чувство цвета. Учить смешивать краски для получения новых цветов и оттенков (при рисовании гуашью) и высветлять цвет, добавляя в краску воду (при рисовании акварелью). При рисовании карандашами учить передавать оттенки цвета, регулируя нажим на карандаш. В карандашном исполнении дети могут, регулируя нажим, передать до трех оттенков цвета.

Сюжетное рисование. Учить детей создавать сюжетные композиции на темы окружающей жизни и на темы литературных произведений («Кого встретил Колобок», «Два жадных медвежонка», «Где обедал воробей?» и др.).

Развивать композиционные умения, учить располагать изображения на полосе внизу листа, по всему листу.

Обращать внимание детей на соотношение по величине разных предметов в сюжете (дома большие, деревья высокие и низкие; люди меньше домов, но больше растущих на лугу цветов). Учить располагать на рисунке предметы так, чтобы они загромождали друг друга (растущие перед домом деревья и частично его загромождающие и т. п.).

Декоративное рисование. Продолжать знакомить детей с изделиями народных промыслов, закреплять и углублять знания о дымковской и филимоновской игрушках и их росписи; предлагать создавать изображения по мотивам народной декоративной

росписи, знакомить с ее цветовым строем и элементами композиции, добиваться большего разнообразия используемых элементов. Продолжать знакомить с городецкой росписью, ее цветовым решением, спецификой создания декоративных цветов (как правило, не чистых тонов, а оттенков), учить использовать для украшения оживки.

Познакомить с росписью Полхов-Майдана. Включать городецкую и полховмайданскую роспись в творческую работу детей, помогать осваивать специфику этих видов росписи. Знакомить с региональным (местным) декоративным искусством. Учить составлять узоры по мотивам городецкой, пол-хомайданской, гжельской росписи: знакомить с характерными элементами (бутоны, цветы, листья, травка, усики, завитки, оживки).

Учить создавать узоры на листах в форме народного изделия (поднос, солонка, чашка, розетка и др.).

Для развития творчества в декоративной деятельности использовать декоративные ткани. Предоставлять детям бумагу в форме одежды и головных уборов (кокошник, платок, свитер и др.), предметов быта (салфетка, полотенце).

Учить ритмично располагать узор. Предлагать расписывать бумажные силуэты и объемные фигуры.

Лепка. Продолжать знакомить детей с особенностями лепки из глины, пластилина и пластической массы.

Развивать умение лепить с натуры и по представлению знакомые предметы (овощи, фрукты, грибы, посуда, игрушки); передавать их характерные особенности. Продолжать учить лепить посуду из целого куска глины и пластилина ленточным способом.

Закреплять умение лепить предметы пластическим, конструктивным и комбинированным способами. Учить сглаживать поверхность формы, делать предметы устойчивыми.

Учить передавать в лепке выразительность образа, лепить фигуры человека и животных в движении, объединять небольшие группы предметов в несложные сюжеты (в коллективных композициях): «Курица с цыплятами», «Два жадных медвежонка нашли сыр», «Дети на прогулке» и др.

Формировать у детей умения лепить по представлению героев литературных произведений (Медведь и Колобок, Лиса и Зайчик, Машенька и Медведь и т. п.). Развивать творчество, инициативу.

Продолжать формировать умение лепить мелкие детали; пользуясь стекой, наносить рисунок чешуек у рыбки, обозначать глаза, шерсть животного, перышки птицы, узор, складки на одежде людей и т. п.

Продолжать формировать технические умения и навыки работы с разнообразными материалами для лепки; побуждать использовать дополнительные материалы (косточки, зернышки, бусинки и т. д.).

Закреплять навыки аккуратной лепки.

Закреплять навык тщательно мыть руки по окончании лепки.

Декоративная лепка. Продолжать знакомить детей с особенностями декоративной лепки. Формировать интерес и эстетическое отношение к предметам народного декоративно-прикладного искусства.

Учить лепить птиц, животных, людей по типу народных игрушек (дымковской, филимоновской, каргопольской и др.).

Формировать умение украшать узорами предметы декоративного искусства. Учить расписывать изделия гуашью, украшать их наклепами и углубленным рельефом, использовать стеку.

Учить обмакивать пальцы в воду, чтобы сгладить неровности вылепленного изображения, когда это необходимо для передачи образа.

Аппликация. Закреплять умение детей создавать изображения (разрезать бумагу на короткие и длинные полоски; вырезать круги из квадратов, овалы из прямоугольников, преобразовывать одни геометрические фигуры в другие: квадрат — в два-четыре треугольника, прямоугольник — в полоски, квадраты или маленькие прямоугольники), создавать из этих фигур изображения разных предметов или декоративные композиции.

Учить вырезать одинаковые фигуры или их детали из бумаги, сложенной гармошкой, а симметричные изображения — из бумаги, сложенной пополам (стакан, ваза, цветок и др.). С целью создания выразительного образа учить приему обрывания.

Побуждать создавать предметные и сюжетные композиции, дополнять их деталями, обогащающими изображения.

Формировать аккуратное и бережное отношение к материалам.

Прикладное творчество. Совершенствовать умение работать с бумагой: сгибать лист вчетверо в разных направлениях; работать по готовой выкройке (шапочка, лодочка, домик, кошелек).

Закреплять умение создавать из бумаги объемные фигуры: делить квадратный лист на несколько равных частей, сглаживать сгибы, надрезать по сгибам (домик, корзинка, кубик).

Закреплять умение детей делать игрушки, сувениры из природного материала (шишки, ветки, ягоды) и других материалов (катушки, проволока в цветной обмотке, пустые коробки и др.), прочно соединяя части.

Формировать умение самостоятельно создавать игрушки для сюжетно-ролевых игр (флажки, сумочки, шапочки, салфетки и др.); сувениры для родителей, сотрудников детского сада, елочные украшения.

Привлекать детей к изготовлению пособий для занятий и самостоятельной деятельности (коробки, счетный материал), ремонту книг, настольно-печатных игр.

Закреплять умение детей экономно и рационально расходовать материалы.

Подготовительная к школе группа (от 6 до 7 лет)

Формировать у детей устойчивый интерес к изобразительной деятельности. Обогащать сенсорный опыт, включать в процесс ознакомления с предметами движения рук по предмету.

Продолжать развивать образное эстетическое восприятие, образные представления, формировать эстетические суждения; учить аргументированно и развернуто оценивать изображения, созданные как самим ребенком, так и его сверстниками, обращая внимание на обязательность доброжелательного и уважительного отношения к работам товарищей.

Формировать эстетическое отношение к предметам и явлениям окружающего мира, произведениям искусства, к художественно-творческой деятельности.

Воспитывать самостоятельность; учить активно и творчески применять ранее усвоенные способы изображения в рисовании, лепке и аппликации, используя выразительные средства.

Продолжать учить детей рисовать с натуры; развивать аналитические способности, умение сравнивать предметы между собой, выделять особенности каждого предмета; совершенствовать умение изображать предметы, передавая их форму, величину, строение, пропорции, цвет, композицию.

Продолжать развивать коллективное творчество. Воспитывать стремление действовать согласованно, договариваться о том, кто какую часть работы будет выполнять, как отдельные изображения будут объединяться в общую картину.

Формировать умение замечать недостатки своих работ и исправлять их; вносить дополнения для достижения большей выразительности создаваемого образа.

Предметное рисование. Совершенствовать умение изображать предметы по памяти и с натуры; развивать наблюдательность, способность замечать характерные особенности предметов и передавать их средствами рисунка (форма, пропорции, расположение на листе бумаги).

Совершенствовать технику изображения. Продолжать развивать свободу и одновременно точность движений руки под контролем зрения, их плавность, ритмичность. Расширять набор материалов, которые дети могут использовать в рисовании (гуашь, акварель, сухая и жирная пастель, сангина, угольный карандаш, гелевая ручка и др.). Предлагать соединять в одном рисунке разные материалы для создания выразительного образа. Учить новым способам работы с уже знакомыми материалами (например, рисовать акварелью по сырому слою); разным способам создания фона для изображаемой картины: при рисовании акварелью и гуашью — до создания основного изображения; при рисовании пастелью и цветными карандашами фон может быть подготовлен как в начале, так и по завершении основного изображения. Продолжать формировать умение свободно владеть карандашом при выполнении линейного рисунка, учить плавным поворотам руки при рисовании округлых линий, завитков в разном направлении (от веточки и от конца завитка к веточке, вертикально и горизонтально), учить осуществлять движение всей рукой при рисовании длинных линий, крупных форм, одними пальцами — при рисовании небольших форм и мелких деталей, коротких линий, штрихов, травки (хохла), оживок (городец) и др.

Учить видеть красоту созданного изображения и в передаче формы, плавности, слитности линий или их тонкости, изящности, ритмичности расположения линий и пятен, равномерности закрашивания рисунка; чувствовать плавные переходы оттенков цвета, получившиеся при равномерном закрашивании и регулировании нажима на карандаш.

Развивать представление о разнообразии цветов и оттенков, опираясь на реальную окраску предметов, декоративную роспись, сказочные сюжеты; учить создавать цвета и оттенки.

Постепенно подводить детей к обозначению цветов, например, включающих два оттенка (желто-зеленый, серо-голубой) или уподобленных природным (малиновый,

персиковый и т. п.). Обращать их внимание на изменчивость цвета предметов (например, в процессе роста помидоры зеленые, а созревшие — красные). Учить замечать изменение цвета в природе в связи с изменением погоды (небо голубое в солнечный день и серое в пасмурный). Развивать цветовое восприятие в целях обогащения колористической гаммы рисунка.

Учить детей различать оттенки цветов и передавать их в рисунке, развивать восприятие, способность наблюдать и сравнивать цвета окружающих предметов, явлений (нежно-зеленые только что появившиеся листочки, бледно-зеленые стебли одуванчиков и их темно-зеленые листья и т. п.).

Сюжетное рисование. Продолжать учить детей размещать изображения на листе в соответствии с их реальным расположением (ближе или дальше от рисующего; ближе к нижнему краю листа — передний план или дальше от него — задний план); передавать различия в величине изображаемых предметов (дерево высокое, цветок ниже дерева; воробышек маленький, ворона большая и т. п.). Формировать умение строить композицию рисунка; передавать движения людей и животных, растений, склоняющихся от ветра. Продолжать формировать умение передавать в рисунках как сюжеты народных сказок, так и авторских произведений (стихотворений, сказок, рассказов); проявлять самостоятельность в выборе темы, композиционного и цветового решения.

Декоративное рисование. Продолжать развивать декоративное творчество детей; умение создавать узоры по мотивам народных росписей, уже знакомых детям и новых (городецкая, гжельская, хохломская, жостовская, мезенская роспись и др.). Учить детей выделять и передавать цветовую гамму народного декоративного искусства определенного вида. Закреплять умение создавать композиции на листах бумаги разной формы, силуэтах предметов и игрушек; расписывать вылепленные детьми игрушки.

Закреплять умение при составлении декоративной композиции на основе того или иного вида народного искусства использовать характерные для него элементы узора и цветовую гамму.

Лепка. Развивать творчество детей; учить свободно использовать для создания образов предметов, объектов природы, сказочных персонажей разнообразные приемы, усвоенные ранее; продолжать учить передавать форму основной части и других частей, их пропорции, позу, характерные особенности изображаемых объектов; обрабатывать поверхность формы движениями пальцев и стекой.

Продолжать формировать умение передавать характерные движения человека и животных, создавать выразительные образы (птичка подняла крылышки, приготовилась лететь; козлик скачет, девочка танцует; дети делают гимнастику — коллективная композиция).

Учить детей создавать скульптурные группы из двух-трех фигур, развивать чувство композиции, умение передавать пропорции предметов, их соотношение по величине, выразительность поз, движений, деталей.

Декоративная лепка. Продолжать развивать навыки декоративной лепки; учить использовать разные способы лепки (налеп, углубленный рельеф), применять стеку. Учить при лепке из глины расписывать пластину, создавать узор стекой; создавать из

глины, разноцветного пластилина предметные и сюжетные, индивидуальные и коллективные композиции.

Аппликация. Продолжать учить создавать предметные и сюжетные изображения с натуры и по представлению: развивать чувство композиции (учить красиво располагать фигуры на листе бумаги формата, соответствующего пропорциям изображаемых предметов).

Развивать умение составлять узоры и декоративные композиции из геометрических и растительных элементов на листах бумаги разной формы; изображать птиц, животных по замыслу детей и по мотивам народного искусства.

Закреплять приемы вырезания симметричных предметов из бумаги, сложенной вдвое; несколько предметов или их частей из бумаги, сложенной гармошкой.

При создании образов поощрять применение разных приемов вырезания, обрывания бумаги, наклеивания изображений (намазывая их клеем полностью или частично, создавая иллюзию передачи объема); учить мозаичному способу изображения с предварительным легким обозначением карандашом формы частей и деталей картинки. Продолжать развивать чувство цвета, колорита, композиции. Поощрять проявления творчества.

Прикладное творчество: работа с бумагой и картоном. Закреплять умение складывать бумагу прямоугольной, квадратной, круглой формы в разных направлениях (пилотка); использовать разную по фактуре бумагу, делать разметку с помощью шаблона; создавать игрушки-забавы (мишка- физкультурник, клюющий петушок и др.).

Формировать умение создавать предметы из полосок цветной бумаги (коврик, дорожка, закладка), подбирать цвета и их оттенки при изготовлении игрушек, сувениров, деталей костюмов и украшений к праздникам. Формировать умение использовать образец. Совершенствовать умение детей создавать объемные игрушки в технике оригами.

Прикладное творчество: работа с тканью. Формировать умение вдевать нитку в иголку, завязывать узелок; пришивать пуговицу, вешалку; шить простейшие изделия (мешочек для семян, фартучек для кукол, игольница) швом «вперед иголку». Закреплять умение делать аппликацию, используя кусочки ткани разнообразной фактуры (шелк для бабочки, байка для зайчика и т. д.), наносить контур с помощью мелка и вырезать в соответствии с задуманным сюжетом.

Прикладное творчество: работа с природным материалом. Закреплять умение создавать фигуры людей, животных, птиц из желудей, шишек, косточек, травы, веток, корней и других материалов, передавать выразительность образа, создавать общие композиции («Лесная поляна», «Сказочные герои»). Развивать фантазию, воображение.

Закреплять умение детей аккуратно и экономно использовать материалы.

Конструктивно-модельная деятельность

Вторая группа раннего возраста (от 2 до 3 лет)

В процессе игры с настольным и напольным строительным материалом продолжать знакомить детей с деталями (кубик, кирпичик, трехгранная призма, пластина, цилиндр), с вариантами расположения строительных форм на плоскости.

Продолжать учить детей сооружать элементарные постройки по образцу, поддерживать желание строить что-то самостоятельно.

Способствовать пониманию пространственных соотношений.

Учить пользоваться дополнительными сюжетными игрушками, со-
размерными масштабам построек (маленькие машинки для маленьких гаражей и т. п.).

По окончании игры приучать убирать все на место.

Знакомить детей с простейшими пластмассовыми конструкторами.

Учить совместно с взрослым конструировать башенки, домики, машины.

Поддерживать желание детей строить самостоятельно.

В летнее время способствовать строительным играм с использованием природного материала (песок, вода, желуди, камешки и т. п.).

Младшая группа (от 3 до 4 лет)

Подводить детей к простейшему анализу созданных построек. Совершенствовать конструктивные умения, учить различать, называть и использовать основные строительные детали (кубики, кирпичики, пластины, цилиндры, трехгранные призмы), сооружать новые постройки, используя полученные ранее умения (накладывание, приставление, прикладывание), использовать в постройках детали разного цвета. Вызывать чувство радости при удавшейся постройке.

Учить располагать кирпичики, пластины вертикально (в ряд, по кругу, по периметру четырехугольника), ставить их плотно друг к другу, на определенном расстоянии (заборчик, ворота). Побуждать детей к созданию вариантов конструкций, добавляя другие детали (на столбики ворот ставить трехгранные призмы, рядом со столбами — кубики и др.). Изменять постройки двумя способами: заменяя одни детали другими или надстраивая их в высоту, длину (низкая и высокая башенка, короткий и длинный поезд). Развивать желание сооружать постройки по собственному замыслу. Продолжать учить детей обыгрывать постройки, объединять их по сюжету: дорожка и дома—улица; стол, стул, диван — мебель для кукол. Приучать детей после игры аккуратно складывать детали в коробки.

Средняя группа (от 4 до 5 лет)

Обращать внимание детей на различные здания и сооружения вокруг их дома, детского сада. На прогулках в процессе игр рассматривать с детьми машины, тележки, автобусы и другие виды транспорта, выделяя их части, называть их форму и расположение по отношению к самой большой части.

Продолжать развивать у детей способность различать и называть строительные детали (куб, пластина, кирпичик, брусок); учить использовать их с учетом конструктивных свойств (устойчивость, форма, величина). Развивать умение устанавливать ассоциативные связи, предлагая вспомнить, какие похожие сооружения дети видели.

Учить анализировать образец постройки: выделять основные части, различать и соотносить их по величине и форме, устанавливать пространственное расположение этих частей относительно друг друга (в домах — стены, сверху — перекрытие, крыша; в автомобиле — кабина, кузов и т. д.).

Учить самостоятельно измерять постройки (по высоте, длине и ширине), соблюдать заданный воспитателем принцип конструкции («Построй такой же домик, но высокий»).

Учить сооружать постройки из крупного и мелкого строительного материала, использовать детали разного цвета для создания и украшения построек.

Обучать конструированию из бумаги: сгибать прямоугольный лист бумаги пополам, совмещая стороны и углы (альбом, флажки для украшения участка, поздравительная открытка), приклеивать к основной форме детали (к дому—окна, двери, трубу; к автобусу—колеса; к стулу—спинку).

Приобщать детей к изготовлению поделок из природного материала: коры, веток, листьев, шишек, каштанов, ореховой скорлупы, соломы (лодочки, ежики и т. д.). Учить использовать для закрепления частей клей, пластилин; применять в поделках катушки, коробки разной величины и другие предметы.

Старшая группа (от 5 до 6 лет)

Продолжать развивать умение детей устанавливать связь между создаваемыми постройками и тем, что они видят в окружающей жизни; создавать разнообразные постройки и конструкции (дома, спортивное и игровое оборудование и т. п.).

Учить выделять основные части и характерные детали конструкций.

Поощрять самостоятельность, творчество, инициативу, дружелюбие.

Помогать анализировать сделанные воспитателем поделки и постройки; на основе анализа находить конструктивные решения и планировать создание собственной постройки.

Знакомить с новыми деталями: разнообразными по форме и величине пластинами, брусками, цилиндрами, конусами и др. Учить заменять одни детали другими.

Формировать умение создавать различные по величине и конструкции постройки одного и того же объекта.

Учить строить по рисунку, самостоятельно подбирать необходимый строительный материал.

Продолжать развивать умение работать коллективно, объединять свои поделки в соответствии с общим замыслом, договариваться, кто какую часть работы будет выполнять.

Подготовительная к школе группа (от 6 до 7 лет)

Формировать интерес к разнообразным зданиям и сооружениям (жилые дома, театры и др.). Поощрять желание передавать их особенности в конструктивной деятельности.

Учить видеть конструкцию объекта и анализировать ее основные части, их функциональное назначение.

Предлагать детям самостоятельно находить отдельные конструктивные решения на основе анализа существующих сооружений.

Закреплять навыки коллективной работы: умение распределять обязанности, работать в соответствии с общим замыслом, не мешая друг другу.

Конструирование из строительного материала. Учить детей сооружать различные конструкции одного и того же объекта в соответствии с их назначением (мост для пешеходов, мост для транспорта). Определять, какие детали более всего подходят для постройки, как их целесообразнее скомбинировать; продолжать развивать умение планировать процесс возведения постройки.

Продолжать учить сооружать постройки, объединенные общей темой (улица, машины, дома).

Конструирование из деталей конструкторов. Познакомить с разнообразными пластмассовыми конструкторами. Учить создавать различные модели (здания, самолеты, поезда и т. д.) по рисунку, по словесной инструкции воспитателя, по собственному замыслу.

Познакомить детей с деревянным конструктором, детали которого крепятся штифтами. Учить создавать различные конструкции (мебель, машины) по рисунку и по словесной инструкции воспитателя.

Учить создавать конструкции, объединенные общей темой (детская площадка, стоянка машин и др.).

Учить разбирать конструкции при помощи скобы и киянки (в пластмассовых конструкторах).

Музыкальная деятельность I

Вторая группа раннего возраста (от 2 до 3 лет)

Воспитывать интерес к музыке, желание слушать музыку, подпевать, выполнять простейшие танцевальные движения.

Слушание. Учить детей внимательно слушать спокойные и бодрые песни, музыкальные пьесы разного характера, понимать, о чем (о ком) поется, и эмоционально реагировать на содержание.

Учить различать звуки по высоте (высокое и низкое звучание колокольчика, фортепьяно, металлофона).

Пение. Вызывать активность детей при подпевании и пении. Развивать умение подпевать фразы в песне (совместно с воспитателем). Постепенно приучать к сольному пению.

Музыкально-ритмические движения. Развивать эмоциональность и образность восприятия музыки через движения. Продолжать формировать способность воспринимать и воспроизводить движения, показываемые взрослым (хлопать, притопывать ногой, полуприседать, совершать повороты кистей рук и т. д.). Учить детей начинать движение с началом музыки и заканчивать с ее окончанием; передавать образы (птичка летает, зайка прыгает, мишка косолапый идет). Совершенствовать умение ходить и бегать (на носках, тихо; высоко и низко поднимая ноги; прямым галопом), выполнять плясовые движения в кругу, в рассыпную, менять движения с изменением характера музыки или содержания песни.

Младшая группа (от 3 до 4 лет)

Воспитывать у детей эмоциональную отзывчивость на музыку.

Познакомить с тремя музыкальными жанрами: песней, танцем, маршем. Способствовать развитию музыкальной памяти. Формировать умение узнавать знакомые песни, пьесы; чувствовать характер музыки (веселый, бодрый, спокойный), эмоционально на нее реагировать.

Слушание. Учить слушать музыкальное произведение до конца, понимать характер музыки, узнавать и определять, сколько частей в произведении.

Примерный музыкальный репертуар представлен в Приложении.

Развивать способность различать звуки по высоте в пределах октавы — септимы, замечать изменение в силе звучания мелодии (громко, тихо).

Совершенствовать умение различать звучание музыкальных игрушек, детских музыкальных инструментов (музыкальный молоточек, шарманка, погремушка, барабан, бубен, металлофон и др.).

Пение. Способствовать развитию певческих навыков: петь без напряжения в диапазоне ре (ми)—ля (си), в одном темпе со всеми, чисто и ясно произносить слова, передавать характер песни (весело, протяжно, ласково, напевно).

Песенное творчество. Учить допевать мелодии колыбельных песен на слог «баю-баю» и веселых мелодий на слог «ля-ля». Формировать навыки сочинительства веселых и грустных мелодий по образцу.

Музыкально-ритмические движения. Учить двигаться в соответствии с двухчастной формой музыки и силой ее звучания (громко, тихо); реагировать на начало звучания музыки и ее окончание.

Совершенствовать навыки основных движений (ходьба и бег). Учить маршировать вместе со всеми и индивидуально, бегать легко, в умеренном и быстром темпе под музыку.

Улучшать качество исполнения танцевальных движений: притопывать попеременно двумя ногами и одной ногой.

Развивать умение кружиться в парах, выполнять прямой галоп, двигаться под музыку ритмично и согласно темпу и характеру музыкального произведения с предметами, игрушками и без них.

Способствовать развитию навыков выразительной и эмоциональной передачи игровых и сказочных образов: идет медведь, крадется кошка, бегают мышата, скачет заяка, ходит петушок, клюют зернышки цыплята, летают птички и т. д.

Развитие танцевально-игрового творчества. Стимулировать самостоятельное выполнение танцевальных движений под плясовые мелодии. Учить более точно выполнять движения, передающие характер изображаемых животных.

Игра на детских музыкальных инструментах. Знакомить детей с некоторыми детскими музыкальными инструментами: дудочкой, металлофоном, колокольчиком, бубном, погремушкой, барабаном, а также их звучанием.

Учить дошкольников подыгрывать на детских ударных музыкальных инструментах.

Средняя группа (от 4 до 5 лет)

Продолжать развивать у детей интерес к музыке, желание ее слушать, вызывать эмоциональную отзывчивость при восприятии музыкальных произведений.

Обогащать музыкальные впечатления, способствовать дальнейшему развитию основ музыкальной культуры.

Слушание. Формировать навыки культуры слушания музыки (не отвлекаться, дослушивать произведение до конца).

Учить чувствовать характер музыки, узнавать знакомые произведения, высказывать свои впечатления о прослушанном.

Учить замечать выразительные средства музыкального произведения: тихо, громко, медленно, быстро. Развивать способность различать звуки по высоте (высокий, низкий в пределах сексты, септимы).

Пение. Обучать детей выразительному пению, формировать умение петь протяжно, подвижно, согласованно (в пределах ре — си первой октавы). Развивать умение брать дыхание между короткими музыкальными фразами. Учить петь мелодию чисто, смягчать концы фраз, четко произносить слова, петь выразительно, передавая характер музыки. Учить петь с инструментальным сопровождением и без него (с помощью воспитателя).

Песенное творчество. Учить самостоятельно сочинять мелодию колыбельной песни и отвечать на музыкальные вопросы («Как тебя зовут?», «Что ты хочешь, кошечка?», «Где ты?»). Формировать умение импровизировать мелодии на заданный текст.

Музыкально-ритмические движения. Продолжать формировать у детей навык ритмического движения в соответствии с характером музыки.

Учить самостоятельно менять движения в соответствии с двух- и трехчастной формой музыки.

Совершенствовать танцевальные движения: прямой галоп, пружинка, кружение по одному и в парах.

Учить детей двигаться в парах по кругу в танцах и хороводах, ставить ногу на носок и на пятку, ритмично хлопать в ладоши, выполнять простейшие перестроения (из круга в рассыпную и обратно), подскоки.

Продолжать совершенствовать у детей навыки основных движений (ходьба: «торжественная», спокойная, «таинственная»; бег: легкий, стремительный).

Развитие танцевально-игрового творчества. Способствовать развитию эмоционально-образного исполнения музыкально-игровых упражнений (кружатся листочки, падают снежинки) и сценок, используя мимику и пантомиму (зайка веселый и грустный, хитрая лисичка, сердитый волк и т. д.).

Обучать инсценированию песен и постановке небольших музыкальных спектаклей.

Игра на детских музыкальных инструментах. Формировать умение подыгрывать простейшие мелодии на деревянных ложках, погремушках, барабане, металлофоне.

Старшая группа (от 5 до 6 лет)

Продолжать развивать интерес и любовь к музыке, музыкальную отзывчивость на нее.

Формировать музыкальную культуру на основе знакомства с классической, народной и современной музыкой.

Продолжать развивать музыкальные способности детей: звуковысотный, ритмический, тембровый, динамический слух.

Способствовать дальнейшему развитию навыков пения, движений под музыку, игры и импровизации мелодий на детских музыкальных инструментах; творческой активности детей.

Слушание. Учить различать жанры музыкальных произведений (марш, танец, песня).

Совершенствовать музыкальную память через узнавание мелодий по отдельным фрагментам произведения (вступление, заключение, музыкальная фраза).

Совершенствовать навык различения звуков по высоте в пределах квинты, звучания музыкальных инструментов (клавишно-ударные и струнные: фортепиано, скрипка, виолончель, балалайка).

Пение. Формировать певческие навыки, умение петь легким звуком в диапазоне от «ре» первой октавы до «до» второй октавы, брать дыхание перед началом песни, между музыкальными фразами, произносить отчетливо слова, своевременно начинать и заканчивать песню, эмоционально передавать характер мелодии, петь умеренно, громко и тихо.

Способствовать развитию навыков сольного пения, с музыкальным сопровождением и без него.

Содействовать проявлению самостоятельности и творческому исполнению песен разного характера.

Развивать песенный музыкальный вкус.

Песенное творчество. Учить импровизировать мелодию на заданный текст.

Учить детей сочинять мелодии различного характера: ласковую колыбельную, задорный или бодрый марш, плавный вальс, веселую плясовую.

Музыкально-ритмические движения. Развивать чувство ритма, умение передавать через движения характер музыки, ее эмоционально-образное содержание.

Учить свободно ориентироваться в пространстве, выполнять простейшие перестроения, самостоятельно переходить от умеренного к быстрому или мед-ленному темпу, менять движения в соответствии с музыкальными фразами.

Способствовать формированию навыков исполнения танцевальных движений (поочередное выбрасывание ног вперед в прыжке; приставной шаг с приседанием, с продвижением вперед, кружение; приседание с выставлением ноги вперед).

Познакомить с русским хороводом, пляской, а также с танцами других народов.

Продолжать развивать навыки инсценирования песен; учить изображать сказочных животных и птиц (лошадка, коза, лиса, медведь, заяц, журавль, ворон и т. д.) в разных игровых ситуациях.

Музыкально-игровое и танцевальное творчество. Развивать танцевальное творчество; учить придумывать движения к пляскам, танцам, составлять композицию танца, проявляя самостоятельность в творчестве.

Учить самостоятельно придумывать движения, отражающие содержание песни.

Побуждать к инсценированию содержания песен, хороводов.

Игра на детских музыкальных инструментах. Учить детей исполнять простейшие мелодии на детских музыкальных инструментах; знакомые песенки индивидуально и небольшими группами, соблюдая при этом общую динамику и темп.

Развивать творчество детей, побуждать их к активным самостоятельным действиям.

Подготовительная к школе группа (от 6 до 7 лет)

Продолжать приобщать детей к музыкальной культуре, воспитывать художественный вкус.

Продолжать обогащать музыкальные впечатления детей, вызывать яркий эмоциональный отклик при восприятии музыки разного характера.

Совершенствовать звуковысотный, ритмический, тембровый и динамический слух.

Способствовать дальнейшему формированию певческого голоса, развитию навыков движения под музыку.

Обучать игре на детских музыкальных инструментах.

Знакомить с элементарными музыкальными понятиями.

Слушание. Продолжать развивать навыки восприятия звуков по высоте в пределах квинты — терции; обогащать впечатления детей и формировать музыкальный вкус, развивать музыкальную память. Способствовать развитию мышления, фантазии, памяти, слуха.

Знакомить с элементарными музыкальными понятиями (темп, ритм); жанрами (опера, концерт, симфонический концерт), творчеством композиторов и музыкантов.

Познакомить детей с мелодией Государственного гимна Российской Федерации.

Пение. Совершенствовать певческий голос и вокально-слуховую координацию.

Закреплять практические навыки выразительного исполнения песен в пределах от до первой октавы до ре второй октавы; учить брать дыхание и удерживать его до конца фразы; обращать внимание на артикуляцию (дикцию).

Закреплять умение петь самостоятельно, индивидуально и коллективно, с музыкальным сопровождением и без него.

Песенное творчество. Учить самостоятельно придумывать мелодии, используя в качестве образца русские народные песни; самостоятельно импровизировать мелодии на заданную тему по образцу и без него, используя для этого знакомые песни, музыкальные пьесы и танцы.

Музыкально-ритмические движения. Способствовать дальнейшему развитию навыков танцевальных движений, умения выразительно и ритмично двигаться в соответствии с разнообразным характером музыки, передавая в танце эмоционально-образное содержание.

Знакомить с национальными плясками (русские, белорусские, украинские и т. д.).

Развивать танцевально-игровое творчество; формировать навыки художественного исполнения различных образов при инсценировании песен, театральных постановок.

Музыкально-игровое и танцевальное творчество. Способствовать развитию творческой активности детей в доступных видах музыкальной исполнительской деятельности (игра в оркестре, пение, танцевальные движения и т. п.).

Учить импровизировать под музыку соответствующего характера (лыжник, конькобежец, наездник, рыбак; лукавый котик и сердитый козлик и т. п.).

Учить придумывать движения, отражающие содержание песни; выразительно действовать с воображаемыми предметами. Учить самостоятельно искать способ передачи в движениях музыкальных образов.

Формировать музыкальные способности; содействовать проявлению активности и самостоятельности.

Игра на детских музыкальных инструментах. Знакомить с музыкальными произведениями в исполнении различных инструментов и в оркестровой обработке.

Учить играть на металлофоне, свирели, ударных и электронных музыкальных инструментах, русских народных музыкальных инструментах: трещотках, погремушках, треугольниках; исполнять музыкальные произведения в оркестре и в ансамбле.

Задачи художественно-эстетического развития в младшем дошкольном возрасте

Эстетическое восприятие мира природы:

Побуждать детей наблюдать за окружающей живой природой, всматриваться, замечать красоту природы

Обогащать яркими впечатлениями от разнообразия красоты природы.

Воспитывать эмоциональный отклик на окружающую природу

Воспитывать любовь ко всему живому, умение любоваться, видеть красоту вокруг себя.

Эстетическое восприятие социального мира:

Дать детям представление о том, что все люди трудятся

Воспитывать интерес, уважение к труду, людям труда

Воспитывать бережное отношение к окружающему предметному миру

Формировать интерес к окружающим предметам

Уметь обследовать их, осуществлять простейший сенсорный анализ, выделять ярко выраженные свойства, качества предмета

Различать эмоциональное состояние людей. Воспитывать чувство симпатии к другим детям



Задачи художественно-эстетического развития в старшем дошкольном возрасте

Эстетическое восприятие мира природы

Развивать интерес, желание и умение наблюдать за живой и неживой природой

Воспитывать эмоциональный отклик на красоту природы, любовь к природе, основы экологической культуры

Подводить к умению одухотворять природу, представлять себя в роли животного, растения, передавать его облик, характер, настроение

Эстетическое восприятие социального мира

Дать детям представление о труде взрослых, о профессиях

Воспитывать предметное отношение к предметам рукотворного мира

Знакомить с ближайшим окружением, учить любоваться красотой окружающих предметов

Знакомить с изменениями, происходящими в окружающем мире

Воспитывать интерес, уважение к людям, которые трудятся на благо других людей

Формировать знания о Родине, Москве

Учить выделять особенности строения предметов, их свойства и качества, назначение

Развивать эмоциональный отклик на человеческие взаимоотношения, поступки

Художественное восприятие произведений искусства

Развивать эстетическое восприятие, умение понимать содержание произведений искусства, всматриваться в картину, сравнивать произведения, проявляя к ним устойчивый интерес

Развивать эмоционально-эстетическую отзывчивость на произведения искусства

Учить выделять средства выразительности в произведениях искусства

Воспитывать эмоциональный отклик на отраженные в произведениях искусства поступки, события, соотносить со своими представлениями о красивом, радостном, печальном и т.д.

Развивать представления детей об архитектуре

Формировать чувство цвета, его гармонии, симметрии, формы, ритма

Знакомить с произведениями искусства, знать, для чего создаются красивые вещи

Содействовать эмоциональному общению

Художественно-изобразительная деятельность

Развивать устойчивый интерес детей к разным видам изобразительной деятельности

Учить отражать свои впечатления от окружающего мира в продуктивной деятельности, придумывать, фантазировать, экспериментировать

Развивать эстетические чувства

Учить создавать художественный образ

Учить изображать себя в общении с близкими, животными, растениями, отражать общественные события

Развивать художественное творчество детей

Учить передавать животных, человека в движении

Учить использовать в изобразительной деятельности разнообразные изобразительные материалы

Формы работы с детьми по образовательной области «Художественно-эстетическое развитие»

Содержание	Совместная деятельность	Режимные моменты	Самостоятельная деятельность
<p>1. Развитие продуктивной деятельности: Рисование Конструирование Лепка Аппликация</p> <p>2. Развитие детского творчества</p> <p>3. Приобщение к изобразительному искусству</p>	<p>Наблюдения по ситуации Занимательные показы Наблюдения по ситуации Индивидуальная работа с детьми Рисование Аппликация Лепка Сюжетно-игровая ситуация Выставка детских работ Конкурсы Интегрированные занятия</p>	<p>Интегрированная детская деятельность Игра Игровое упражнение Проблемная ситуация Индивидуальная работа с детьми</p>	<p>Самостоятельная художественная деятельность Игра Проблемная ситуация Игры со строительным материалом Постройки для сюжетных игр</p>
	<p>Рассматривание предметов искусства Беседа Экспериментирование с материалом Рисование Аппликация Лепка Художественный труд Интегрированные занятия Дидактические игры Художественный досуг Конкурсы Выставки работ декоративно-прикладного искусства</p>	<p>Интегрированная детская деятельность Игра Игровое упражнение Проблемная ситуация Индивидуальная работа с детьми Проектная деятельность Создание коллекций Выставка репродукций произведений живописи Развивающие игры Рассматривание чертежей и схем</p>	<p>Самостоятельное художественное творчество Игра Проблемная ситуация</p>

<p>4. Развитие музыкально-художественной деятельности; приобщение к музыкальному искусству</p> <p>Слушание * Пение * Песенное творчество * Музыкально-ритмические движения * Развитие танцевально-игрового творчества * Игра на детских музыкальных инструментах</p>	<p>Занятия Праздники, развлечения Музыка в повседневной жизни: - Театрализованная деятельность - Слушание музыкальных сказок, - Просмотр мультфильмов, фрагментов детских музыкальных фильмов - рассматривание картинок, иллюстраций в детских книгах, репродукций, предметов окружающей действительности; Игры, хороводы - Рассматривание портретов композиторов (ср. гр.) - Празднование дней рождения</p>	<p>Использование музыки: - на утренней гимнастике и физкультурных занятиях; - на музыкальных занятиях; - во время умывания - в продуктивных видах деятельности - во время прогулки (в теплое время) - в сюжетно-ролевых играх - перед дневным сном - при пробуждении - на праздниках и развлечениях</p>	<p>Создание условий для самостоятельной музыкальной деятельности в группе: подбор музыкальных инструментов (озвученных и неозвученных), музыкальных игрушек, театральных кукол, атрибутов для ряжения, ТСО. Экспериментирование со звуками, используя музыкальные игрушки и шумовые инструменты Игры в «праздники», «концерт» Стимулирование самостоятельного выполнения танцевальных движений под плясовые мелодии Импровизация танцевальных движений в образах животных, Концерты-импровизации Игра на шумовых музыкальных инструментах; экспериментирование со звуками, Музыкально-дид. игры</p>

Методическое обеспечение образовательной области «Художественно-эстетическое развитие»

Автор составитель	Наименование издания	Издательство	Год издания
Лыкова И.А.	«Программа художественного воспитания, обучения и развития детей 2-7 лет «Цветные ладошки»	Москва ИД «Цветной мир»	2013
Лыкова И.А.	Методические рекомендации в вопросах и ответах к программе художественного образования в детском саду «Цветные ладошки»	Москва ИД «Цветной мир»	2013
Грибовская А.А., Кошелев В.М.	Готовимся к празднику. Художественный труд в детском саду и семье. Пособие для детей старшего дошкольного возраста	М. Просвещение	2001
Грибовская А.А..	Дошкольникам о народном искусстве. Учебно-наглядное пособие для детей дошкольного возраста.	М. Просвещение	2001
Грибовская А.А..	Народное искусство и детское творчество	М. Просвещение	2006
Грибовская А.А..	Ознакомление дошкольников с живописью	М. Просвещение	2006
И.А.Лыкова	Изобразительная деятельность в д/саду ранний возраст	г.Москва "Карапуз-Дидактика"	2007
Буренина А.И.	«Ритмическая мозаика». Программа по ритмической пластике для детей	СПб	2001
Н. Ветлугина И. Держинская	Музыка в детском саду» 1985-1986 гг. М «Музыка» (по возрастам 5 книг)		
Э.П.Костина.	«Камертон»		
Т.Э. Тютюнникова	Элементарное музицирование		

Физическое развитие включает

- приобретение опыта в следующих видах деятельности детей: двигательной, в том числе связанной с выполнением упражнений, направленных на развитие таких физических качеств, как координация и гибкость;
- способствующих правильному формированию опорно-двигательной системы организма, развитию равновесия, координации движения, крупной и мелкой моторики обеих рук, а также с правильным, не наносящим ущерба организму выполнением основных движений (ходьба, бег, мягкие прыжки, повороты в обе стороны),
- формирование начальных представлений о некоторых видах спорта, овладение подвижными играми с правилами;
- становление целенаправленности и саморегуляции в двигательной сфере;

- становление ценностей здорового образа жизни, овладение его элементарными нормами и правилами (в питании, двигательном режиме, закаливании, при формировании полезных привычек и др.).

Содержание психолого-педагогической работы

Формирование начальных представлений о здоровом образе жизни

Вторая группа раннего возраста (от 2 до 3 лет)

Формировать у детей представления о значении разных органов для нормальной жизнедеятельности человека: глаза — смотреть, уши — слышать, нос — нюхать, язык — пробовать (определять) на вкус, руки — хватать, держать, трогать; ноги — стоять, прыгать, бегать, ходить; голова — думать, запоминать.

Младшая группа (от 3 до 4 лет)

Развивать умение различать и называть органы чувств (глаза, рот, нос, уши), дать представление об их роли в организме и о том, как их беречь и ухаживать за ними.

Дать представление о полезной и вредной пище; об овощах и фруктах, молочных продуктах, полезных для здоровья человека.

Формировать представление о том, что утренняя зарядка, игры, физические упражнения вызывают хорошее настроение; с помощью сна восстанавливаются силы.

Познакомить детей с упражнениями, укрепляющими различные органы и системы организма. Дать представление о необходимости закаливания.

Дать представление о ценности здоровья; формировать желание вести здоровый образ жизни.

Формировать умение сообщать о своем самочувствии взрослым, осознавать необходимость лечения.

Формировать потребность в соблюдении навыков гигиены и опрятности в повседневной жизни.

Средняя группа (от 4 до 5 лет)

Продолжать знакомство детей с частями тела и органами чувств человека.

Формировать представление о значении частей тела и органов чувств для жизни и здоровья человека (руки делают много полезных дел; ноги помогают двигаться; рот говорит, ест; зубы жуют; язык помогает жевать, говорить; кожа чувствует; нос дышит, улавливает запахи; уши слышат).

Воспитывать потребность в соблюдении режима питания, употреблении в пищу овощей и фруктов, других полезных продуктов.

Формировать представление о необходимых человеку веществах и витаминах.

Расширять представления о важности для здоровья сна, гигиенических процедур, движений, закаливания.

Знакомить детей с понятиями «здоровье» и «болезнь».

Развивать умение устанавливать связь между совершаемым действием и состоянием организма, самочувствием («Я чищу зубы — значит, они у меня будут крепкими и здоровыми», «Я промочил ноги на улице, и у меня начался насморк»).

Формировать умение оказывать себе элементарную помощь при ушибах, обращаться за помощью к взрослым при заболевании, травме.

Формировать представления о здоровом образе жизни; о значении физических упражнений для организма человека. Продолжать знакомить с физическими упражнениями на укрепление различных органов и систем организма.

Старшая группа (от 5 до 6 лет)

Расширять представления об особенностях функционирования и целостности человеческого организма. Акцентировать внимание детей на особенностях их организма и здоровья («Мне нельзя есть апельсины — у меня аллергия», «Мне нужно носить очки»).

Расширять представления о составляющих (важных компонентах) здорового образа жизни (правильное питание, движение, сон и солнце, воздух и вода — наши лучшие друзья) и факторах, разрушающих здоровье.

Формировать представления о зависимости здоровья человека от правильного питания; умения определять качество продуктов, основываясь на сенсорных ощущениях.

Расширять представления о роли гигиены и режима дня для здоровья человека.

Формировать представления о правилах ухода за больным (заботиться о нем, не шуметь, выполнять его просьбы и поручения). Воспитывать сочувствие к болеющим.

Формировать умение характеризовать свое самочувствие.

Знакомить детей с возможностями здорового человека.

Формировать у детей потребность в здоровом образе жизни. Прививать интерес к физической культуре и спорту и желание заниматься физкультурой и спортом.

Знакомить с доступными сведениями из истории олимпийского движения.

Знакомить с основами техники безопасности и правилами поведения в спортивном зале и на спортивной площадке.

Подготовительная к школе группа (от 6 до 7 лет)

Расширять представления детей о рациональном питании (объем пищи, последовательность ее приема, разнообразие в питании, питьевой режим).

Формировать представления о значении двигательной активности в жизни человека; умения использовать специальные физические упражнения для укрепления своих органов и систем.

Формировать представления об активном отдыхе.

Расширять представления о правилах и видах закаливания, о пользе закаливающих процедур.

Расширять представления о роли солнечного света, воздуха и воды в жизни человека и их влиянии на здоровье.

Физическая культура

Вторая группа раннего возраста (от 2 до 3 лет)

Формировать умение сохранять устойчивое положение тела, правильную осанку.

Учить ходить и бегать, не наталкиваясь друг на друга, с согласованными, свободными движениями рук и ног. Приучать действовать сообща, придерживаясь определенного

направления передвижения с опорой на зрительные ориентиры, менять направление и характер движения во время ходьбы и бега в соответствии с указанием педагога.

Учить ползать, лазать, разнообразно действовать с мячом (брать, держать, переносить, класть, бросать, катать). Учить прыжкам на двух ногах на месте, с продвижением вперед, в длину с места, отталкиваясь двумя ногами.

Подвижные игры. Развивать у детей желание играть вместе с воспитателем в подвижные игры с простым содержанием, несложными движениями. Способствовать развитию умения детей играть в игры, в ходе которых совершенствуются основные движения (ходьба, бег, бросание, катание). Учить выразительности движений, умению передавать простейшие действия некоторых персонажей (попрыгать, как зайчики; поклевать зернышки и попить водичку, как цыплята, и т. п.).

Младшая группа (от 3 до 4 лет)

Продолжать развивать разнообразные виды движений. Учить детей ходить и бегать свободно, не шаркая ногами, не опуская головы, сохраняя перекрестную координацию движений рук и ног. Приучать действовать совместно. Учить строиться в колонну по одному, шеренгу, круг, находить свое место при построениях.

Учить энергично отталкиваться двумя ногами и правильно приземляться в прыжках с высоты, на месте и с продвижением вперед; принимать правильное исходное положение в прыжках в длину и высоту с места; в метании мешочков с песком, мячей диаметром 15-20 см.

Закреплять умение энергично отталкивать мячи при катании, бросании. Продолжать учить ловить мяч двумя руками одновременно.

Обучать хвату за перекладину во время лазанья. Закреплять умение ползать.

Учить сохранять правильную осанку в положениях сидя, стоя, в движении, при выполнении упражнений в равновесии.

Учить кататься на санках, садиться на трехколесный велосипед, кататься на нем и слезать с него.

Учить детей надевать и снимать лыжи, ходить на них, ставить лыжи на место.

Учить реагировать на сигналы «беги», «лови», «стой» и др.; выполнять правила в подвижных играх.

Развивать самостоятельность и творчество при выполнении физических упражнений, в подвижных играх.

Подвижные игры. Развивать активность и творчество детей в процессе двигательной деятельности. Организовывать игры с правилами.

Поощрять самостоятельные игры с каталками, автомобилями, тележками, велосипедами, мячами, шарами. Развивать навыки лазанья, ползания; ловкость, выразительность и красоту движений. Вводить в игры более сложные правила со сменой видов движений.

Воспитывать у детей умение соблюдать элементарные правила, согласовывать движения, ориентироваться в пространстве.

Средняя группа (от 4 до 5 лет)

Формировать правильную осанку.

Развивать и совершенствовать двигательные умения и навыки детей, умение творчески использовать их в самостоятельной двигательной деятельности.

Закреплять и развивать умение ходить и бегать с согласованными движениями рук и ног. Учить бегать легко, ритмично, энергично отталкиваясь носком.

Учить ползать, пролезать, подлезать, перелезть через предметы. Учить перелезть с одного пролета гимнастической стенки на другой (вправо, влево).

Учить энергично отталкиваться и правильно приземляться в прыжках на двух ногах на месте и с продвижением вперед, ориентироваться в пространстве. В прыжках в длину и высоту с места учить сочетать отталкивание со взмахом рук, при приземлении сохранять равновесие. Учить прыжкам через короткую скакалку.

Закреплять умение принимать правильное исходное положение при метании, отбивать мяч о землю правой и левой рукой, бросать и ловить его кистями рук (не прижимая к груди).

Учить кататься на двухколесном велосипеде по прямой, по кругу.

Учить детей ходить на лыжах скользящим шагом, выполнять повороты, подниматься на гору.

Учить построениям, соблюдению дистанции во время передвижения.

Развивать психофизические качества: быстроту, выносливость, гибкость, ловкость и др.

Учить выполнять ведущую роль в подвижной игре, осознанно относиться к выполнению правил игры.

Во всех формах организации двигательной деятельности развивать у детей организованность, самостоятельность, инициативность, умение поддерживать дружеские взаимоотношения со сверстниками.

Подвижные игры. Продолжать развивать активность детей в играх с мячами, скакалками, обручами и т. д.

Развивать быстроту, силу, ловкость, пространственную ориентировку.

Воспитывать самостоятельность и инициативность в организации знакомых игр.

Приучать к выполнению действий по сигналу.

Старшая группа (от 5 до 6 лет)

Продолжать формировать правильную осанку; умение осознанно выполнять движения.

Совершенствовать двигательные умения и навыки детей.

Развивать быстроту, силу, выносливость, гибкость.

Закреплять умение легко ходить и бегать, энергично отталкиваясь от опоры.

Учить бегать наперегонки, с преодолением препятствий.

Учить лазать по гимнастической стенке, меняя темп.

Учить прыгать в длину, в высоту с разбега, правильно разбегаться, отталкиваться и приземляться в зависимости от вида прыжка, прыгать на мягкое покрытие через длинную скакалку, сохранять равновесие при приземлении.

Учить сочетать замах с броском при метании, подбрасывать и ловить мяч одной рукой, отбивать его правой и левой рукой на месте и вести при ходьбе.

Учить ходить на лыжах скользящим шагом, подниматься на склон, спускаться с горы, кататься на двухколесном велосипеде, кататься на самокате, отталкиваясь одной ногой (правой и левой). Учить ориентироваться в пространстве.

Учить элементам спортивных игр, играм с элементами соревнования, играм-эстафетам.
Приучать помогать взрослым готовить физкультурный инвентарь к занятиям физическими упражнениями, убирать его на место.
Поддерживать интерес детей к различным видам спорта, сообщать им некоторые сведения о событиях спортивной жизни страны.
Подвижные игры. Продолжать учить детей самостоятельно организовывать знакомые подвижные игры, проявляя инициативу и творчество.
Воспитывать у детей стремление участвовать в играх с элементами соревнования, играх-эстафетах.
Учить спортивным играм и упражнениям.

Подготовительная к школе группа (от 6 до 7 лет)

Формировать потребность в ежедневной двигательной деятельности.
Воспитывать умение сохранять правильную осанку в различных видах деятельности.
Совершенствовать технику основных движений, добиваясь естественности, легкости, точности, выразительности их выполнения.
Закреплять умение соблюдать заданный темп в ходьбе и беге.
Учить сочетать разбег с отталкиванием в прыжках на мягкое покрытие, в длину и высоту с разбега.
Добиваться активного движения кисти руки при броске.
Учить перелезать с пролета на пролет гимнастической стенки по диагонали.
Учить быстро перестраиваться на месте и во время движения, равняться в колонне, шеренге, кругу; выполнять упражнения ритмично, в указанном воспитателем темпе.
Развивать психофизические качества: силу, быстроту, выносливость, ловкость, гибкость.
Продолжать упражнять детей в статическом и динамическом равновесии, развивать координацию движений и ориентировку в пространстве.
Закреплять навыки выполнения спортивных упражнений.
Учить самостоятельно следить за состоянием физкультурного инвентаря, спортивной формы, активно участвовать в уходе за ними.
Обеспечивать разностороннее развитие личности ребенка: воспитывать выдержку, настойчивость, решительность, смелость, организованность, инициативность, самостоятельность, творчество, фантазию.
Продолжать учить детей самостоятельно организовывать подвижные игры, придумывать собственные игры, варианты игр, комбинировать движения.
Поддерживать интерес к физической культуре и спорту, отдельным достижениям в области спорта.
Подвижные игры. Учить детей использовать разнообразные подвижные игры (в том числе игры с элементами соревнования), способствующие развитию психофизических качеств (ловкость, сила, быстрота, выносливость, гибкость), координации движений, умения ориентироваться в пространстве; самостоятельно организовывать знакомые подвижные игры со сверстниками, справедливо оценивать свои результаты и результаты товарищей.

Учить придумывать варианты игр, комбинировать движения, проявляя творческие способности.

Развивать интерес к спортивным играм и упражнениям (городки, бадминтон, баскетбол, настольный теннис, хоккей, футбол).

Направления и формы работы

Основные направления образовательной работы с детьми	Формы организации образовательной деятельности		Средства, методы и приемы в работе с детьми
	В процессе организации различных видов детской деятельности или в процессе НОД	В ходе режимных моментов	
Развитие физических качеств	Утренняя гимнастика преимущественно игрового и интегративного характера Контрольно-диагностическая деятельность НОД по физической культуре: - сюжетно-игровые - тематические -классические -тренирующее -по развитию элементов двигательной креативности (творчества) Тематические физкультурные занятия Игровые (подводящие упражнения) Игры с элементами спортивных упражнений Динамические паузы	Утренний отрезок времени Индивидуальная работа воспитателя Игровые упражнения Утренняя гимнастика: -классическая -сюжетно-игровая -тематическая -полоса препятствий Подражательные движения Прогулка Подвижная игра большой и малой подвижности Игровые упражнения Проблемная ситуация Индивидуальная работа Занятия по физическому воспитанию на улице Подражательные движения	По формам деятельности (мыслительной) По характеру мыслительной деятельности (логический, индуктивные и дедуктивные) По степени творческой активности (проблемные и репродуктивные) По источнику информации (наглядные словесные и практические) Личный показ Физические упражнения Психогигиенические факторы (гигиена питания, сна, занятий, периода бодрствования) Эколого-природные факторы (солнце, воздух, вода) с учётом сезонных и погодных условий
Накопление и обогащение двигательного опыта детей			

	<p>В занятиях по физическому воспитанию игры большой, малой подвижности</p> <p>Динамические паузы Тематический характер Моменты радости</p>	<p>Вечерний отрезок времени, включая прогулку Гимнастика после дневного сна: - коррекционная -оздоровительная -сюжетно-игровая -полоса препятствий Физкультурные упражнения Коррекционные упражнения Индивидуальная работа Подражательные движения</p>	региона
Формирование у воспитанников потребности в двигательной активности и физическом совершенствовании			
Взаимодействие с семьей	<p>Совместные занятия Встречи по заявкам Совместные занятия Интерактивное общение Интерактивное общение Мастер-класс</p>	<p>Беседа, консультация Открытые занятия Встречи по заявкам Физкультурный досуг Физкультурные праздники Консультативные встречи</p>	<p>Беседа Показ</p>

Формы работы с детьми по направлению «Физическое развитие»

Содержание	НОД	Образовательная деятельность, реализуемая в ходе режимных моментов	Самостоятельная деятельность

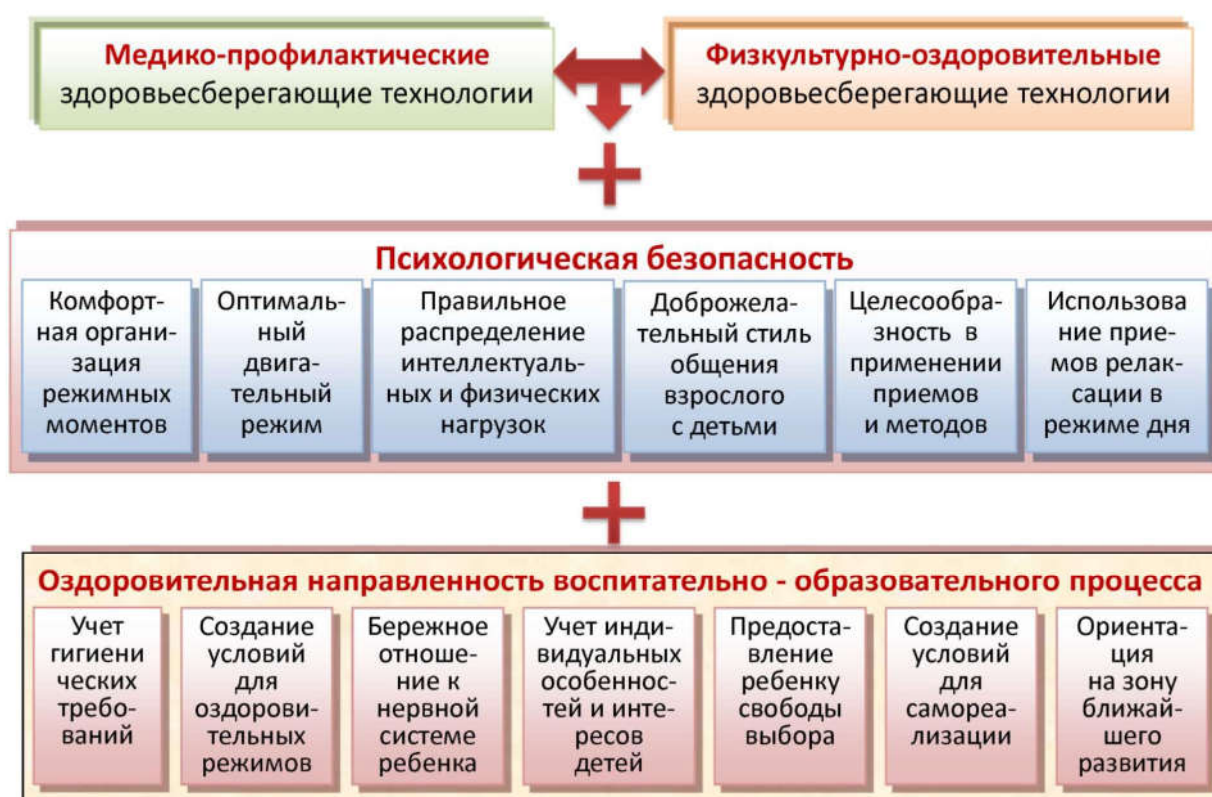
<p>1.Основные движения: -ходьба; бег; катание, бросание, метание, ловля; ползание, лазание; упражнения в равновесии; строевые упражнения; ритмические упражнения.</p> <p>2.Общеразвивающие упражнения</p> <p>3.Подвижные игры</p> <p>4.Спортивные упражнения</p> <p>5.Активный отдых</p> <p>6. Формирование начальных представлений о ЗОЖ</p>	<p>НОД по физическому воспитанию: - сюжетно-игровые - тематические -классические -тренирующее</p> <p>В НОД по физическому воспитанию: -тематические комплексы -сюжетные -классические -с предметами - подражательный комплекс</p> <p>Физ.минутки Динамические паузы Обучающие игры по инициативе воспитателя (сюжетно-дидактические), развлечения</p>	<p>Утренний отрезок времени Индивидуальная работа воспитателя Игровые упражнения Утренняя гимнастика: -классическая -сюжетно-игровая -тематическая -полоса препятствий Подражательные движения Прогулка Подвижная игра большой и малой подвижности Игровые упражнения Проблемная ситуация Индивидуальная работа Занятия по физическому воспитанию на улице Подражательные движения Вечерний отрезок времени, включая прогулку Гимнастика после дневного сна: - коррекционная -оздоровительная -сюжетно-игровая -полоса препятствий Физкультурные упражнения Коррекционные упражнения Индивидуальная работа Подражательные движения Физкультурный досуг Физкультурные праздники День здоровья (ср. гр.) Дидактические игры, чтение художественных произведений, личный</p>	<p>Игра Игровое упражнение Подражательные движения</p> <p>Сюжетно-ролевые игры</p>
---	---	--	--

		пример, иллюстративный материал	
<p>1.Основные движения: -ходьба; бег; катание, бросание, метание, ловля; ползание, лазание; упражнения в равновесии;</p> <p>строевые упражнения; ритмические упражнения.</p> <p>2.Общеразвивающие упражнения</p> <p>3.Подвижные игры</p> <p>4.Спортивные упражнения</p> <p>5.Спортивные игры</p> <p>6.Активный отдых</p> <p>7. Формирование начальных представлений о ЗОЖ</p>	<p>НОД по физическому воспитанию: - сюжетно-игровые - тематические -классические -тренирующее -по развитию элементов двигательной креативности (творчества)</p> <p>В занятиях по физическому воспитанию: -сюжетный комплекс - подражательный комплекс - комплекс с предметами Физ.минутки Динамические паузы</p> <p>Подвижная игра большой, малой подвижности и с элементами спортивных игр Развлечения, ОБЖ, минутка здоровья</p>	<p>Утренний отрезок времени Индивидуальная работа воспитателя Игровые упражнения Утренняя гимнастика: -классическая -игровая -полоса препятствий -музыкально-ритмическая гимнастика</p> <p>Подражательные движения Прогулка Подвижная игра большой и малой подвижности Игровые упражнения Проблемная ситуация Индивидуальная работа Занятия по физическому воспитанию на улице Подражательные движения Занятие-поход (подгот. гр.) Вечерний отрезок времени, включая прогулку Гимнастика после дневного сна -оздоровительная -коррекционная -полоса препятствий Физкультурные упражнения Коррекционные упражнения Индивидуальная работа Подражательные движения</p>	<p>Игровые упражнения Подражательные движения</p> <p>Дидактические, сюжетно-ролевые</p>

		Физкультурный досуг Физкультурные праздники День здоровья	
--	--	---	--

Физическое воспитание детей в СП «Детский сад Золотой ключик» направлено на улучшение состояния здоровья и физического развития, расширение функциональных возможностей растущего организма, формирование двигательных навыков и двигательных качеств.

Применение в образовательном процессе здоровьесберегающих технологий позволят осуществить интеграцию образовательной области «Физическое развитие» со всеми образовательными областями.



Методическое обеспечение образовательной области «Физическое развитие»

Автор	Название	Издательство	год изд.
Л.И.Пензулаева	«Физическая культура в детском саду». Система работы в младшей группе	М. Синтез	2012
Л.И.Пензулаева	«Физическая культура в детском саду». Система работы в средней группе.	М. Синтез	2012
Л.И.Пензулаева	«Физическая культура в детском	М. Синтез	2012

	саду». Система работы в старшей группе.		
Л.И.Пензулаева	«Физическая культура в детском саду». Система работы в подготовительной группе.	М. Синтез	2012
М.А.Рунова	Движение день за днем	М.:ООО "Линка-пресс"	2007
М.А.Рунова	Дифференцированные занятия по физической культуре с детьми 5-7 лет	М. "Просвещение"	2006
Т.С. Яковлева.	«Здоровьесберегающие технологии воспитания в детском саду»	М.: Школьная пресса	2006.
В.А. Доскин, Л.Г. Голубева.	Растем здоровыми	М.: Просвещение	2002

5. Формы, способы, методы и средства реализации программы с учетом возрастных и индивидуальных особенностей воспитанников, специфики их образовательных потребностей и интересов

Формы работы по образовательным областям

направления развития и образования детей (далее - образовательные области):	Формы работы	
	Младший дошкольный возраст	Старший дошкольный возраст
Физическое развитие	<ul style="list-style-type: none"> • Игровая беседа с элементами движений • Игра • Утренняя гимнастика • Интегративная деятельность • Упражнения • Экспериментирование • Ситуативный разговор • Беседа • Рассказ • Чтение • Проблемная ситуация 	<ul style="list-style-type: none"> • Физкультурное занятие • Утренняя гимнастика • Игра • Беседа • Рассказ • Чтение • Рассматривание. • Интегративная деятельность • Контрольно-диагностическая деятельность • Спортивные и физкультурные досуги • Спортивные состязания • Совместная деятельность взрослого и детей • тематического характера

		<ul style="list-style-type: none"> • Проектная деятельность • Проблемная ситуация
Социально-коммуникативное	<ul style="list-style-type: none"> • Игровое упражнение • Индивидуальная игра • Совместная с воспитателем игра • Совместная со сверстниками игра (парная, в малой группе) • Игра • Чтение • Беседа • Наблюдение • Рассматривание • Чтение • Педагогическая ситуация • Праздник • Экскурсия • Ситуация морального выбора • Поручение • Дежурство. 	<ul style="list-style-type: none"> • Индивидуальная игра. • Совместная с воспитателем игра. • Совместная со сверстниками игра • Игра • Чтение • Беседа • Наблюдение • Педагогическая ситуация. • Экскурсия • Ситуация морального выбора. • Проектная деятельность • Интегративная деятельность • Праздник • Совместные действия • Рассматривание. • Проектная деятельность • Просмотр и анализ мультфильмов, видеофильмов, телепередач. • Экспериментирование • Поручение и задание • Дежурство. • Совместная деятельность взрослого и детей тематического характера • Проектная деятельность
Речевое развитие	<ul style="list-style-type: none"> • Рассматривание • Игровая ситуация • Дидактическая игра • Ситуация общения. • Беседа (в том числе в процессе наблюдения за объектами природы, трудом взрослых). • Интегративная деятельность • Хороводная игра с пением • Игра-драматизация • Чтение • Обсуждение • Рассказ • Игра 	<ul style="list-style-type: none"> • Чтение. • Беседа • Рассматривание • Решение проблемных ситуаций. • Разговор с детьми • Игра • Проектная деятельность • Создание коллекций • Интегративная деятельность • Обсуждение. • Рассказ. • Инсценирование • Ситуативный разговор с детьми • Сочинение загадок • Проблемная ситуация • Использование

		различных видов театра
Познавательное развитие	<ul style="list-style-type: none"> • Рассматривание • Наблюдение • Игра-экспериментирование. • Исследовательская деятельность • Конструирование. • Развивающая игра • Экскурсия • Ситуативный разговор • Рассказ • Интегративная деятельность • Беседа • Проблемная ситуация 	<ul style="list-style-type: none"> • Создание коллекций • Проектная деятельность • Исследовательская деятельность. • Конструирование • Экспериментирование • Развивающая игра • Наблюдение • Проблемная ситуация • Рассказ • Беседа • Интегративная деятельность • Экскурсии • Коллекционирование • Моделирование • Реализация проекта • Игры с правилами
Художественное –эстетическое развитие	<ul style="list-style-type: none"> • Рассматривание эстетически привлекательных предметов • Игра • Организация выставок Изготовление украшений • Слушание соответствующей возрасту народной, классической, детской музыки • Экспериментирование со Звуками • Музыкально-дидактическая игра • Разучивание музыкальных игр и танцев • Совместное пение 	<ul style="list-style-type: none"> • Изготовление украшений для группового помещения к праздникам, предметов для игры, сувениров, предметов для познавательно-исследовательской деятельности. • Создание макетов, коллекций и их оформление • Рассматривание эстетически привлекательных предметов • Игра • Организация выставок • Слушание соответствующей возрасту народной, классической, детской музыки • Музыкально- дидактическая игра • Беседа интегративного характера, элементарного музыковедческого содержания) • Интегративная деятельность • Совместное и индивидуальное музыкальное исполнение • Музыкальное упражнение. • Попевка. Распевка • Двигательный, пластический танцевальный этюд • Танец

		<ul style="list-style-type: none"> • Творческое задание • Концерт- импровизация • Музыкальная сюжетная игра
--	--	--

Конкретное содержание указанных образовательных областей зависит от возрастных и индивидуальных особенностей детей, определяется целями и задачами программы и реализуется в различных видах деятельности (общении, игре, познавательно-исследовательской деятельности - как сквозных механизмах развития ребенка)

Ранний возраст (2-3 года)	для детей дошкольного возраста (3 года - 8 лет)
<ul style="list-style-type: none"> • предметная деятельность и игры с составными и динамическими игрушками • экспериментирование с материалами и веществами (песок, вода, тесто и пр.), • общение с взрослым и совместные игры со сверстниками под руководством взрослого, • самообслуживание и действия с бытовыми предметами-орудиями (ложка, совок, лопатка и пр.), • восприятие смысла музыки, сказок, стихов, рассматривание картинок, двигательная активность; 	<ul style="list-style-type: none"> • игровая, включая сюжетно-ролевую игру, игру с правилами и другие виды игры, • коммуникативная (общение и взаимодействие со взрослыми и сверстниками), • познавательно-исследовательская (исследования объектов окружающего мира и экспериментирования с ними), • восприятие художественной литературы и фольклора, • самообслуживание и элементарный бытовой труд (в помещении и на улице), • конструирование из разного материала, включая конструкторы, модули, бумагу, природный и иной материал, • изобразительная (рисование, лепка, аппликация), • музыкальная (восприятие и понимание смысла музыкальных произведений, пение, музыкально-ритмические движения, игры на детских музыкальных инструментах); • двигательная (овладение основными движениями) формы активности ребенка.

Проектирование образовательного процесса в соответствии с контингентом воспитанников, их индивидуальными и возрастными особенностями, состоянием здоровья

Оптимальные условия для развития ребенка – это продуманное соотношение свободной, регламентируемой и нерегламентированной (совместная деятельность педагогов и детей и самостоятельная деятельность детей) форм деятельности ребенка. Образовательная деятельность вне организованных занятий обеспечивает максимальный учет особенностей и возможностей ребенка, его интересы и склонности.

В течение дня во всех возрастных группах предусмотрен определенный баланс различных видов деятельности:

Возраст детей	Регламентируемая деятельность (НОД)	Нерегламентированная деятельность, час	
		совместная деятельность	самостоятельная деятельность
2-3 г	2 по 10мин	7-7,5	3-4
3-4 года	2 по 15 мин	7- 7,5	3-4
4-5 лет	2 по 20 мин	7	3-3,5
5 – 6 лет	2-3 по 20- 25 мин	6 – 6,5	2,5 – 3,5
6-7 лет	3 по 30 мин.	5,5 - 6	2,5 - 3

Формы организации непосредственно-образовательной деятельности:

- для детей с 1 года до 3 лет – подгрупповая;
- в дошкольной группе - подгрупповые, фронтальные, индивидуальные

Максимально допустимый объем образовательной нагрузки соответствует санитарно - эпидемиологическим правилам и нормативам **СанПиН 2.4.1.3049-13 "Санитарно-эпидемиологические требования к устройству, содержанию и организации режима работы дошкольных образовательных организаций"**, утвержденным постановлением Главного государственного санитарного врача Российской Федерации от 15 мая 2013 г. № 26 (зарегистрировано Министерством юстиции Российской Федерации 29 мая 2013 г., регистрационный № 28564).

Для детей в возрасте от 1,5 до 3 лет непосредственно образовательная деятельность составляет не более 1,5 часа в неделю (игровая, музыкальная деятельность, общение, развитие движений. Продолжительность непрерывной образовательной деятельности не более 10 минут в первую и вторую половину дня.

Максимально допустимый объем недельной образовательной нагрузки, включая реализацию дополнительных образовательных программ, для детей дошкольного возраста составляет:

- для детей 4-го года жизни - не более 2 часов 45 мин.,
- для детей 5-го года жизни - не более 4 часов,
- для детей 6-го года жизни - не более 6 часов 15 минут,
- для детей 7-го года жизни - не более 8 часов 30 минут

Продолжительность непрерывной непосредственно образовательной деятельности

- для детей 4-го года жизни - не более 15 минут,
- для детей 5-го года жизни - не более 20 минут,
- для детей 6-го года жизни - не более 25 минут

для детей 7-го года жизни - не более 30 минут.

Максимально допустимый объем образовательной нагрузки в первой половине дня

С детьми младшего и среднего возраста не превышает 30 и 40 минут соответственно,

С детьми старшего и подготовительного возраста 45 минут и 1, 5 часа соответственно.

В середине времени, отведенного на непрерывную образовательную деятельность, проводят физкультминутку. Перерывы между периодами непосредственно образовательной деятельности - не менее 10 минут

Непосредственно образовательная деятельность с детьми старшего дошкольного возраста осуществляется во второй половине дня после дневного сна, но не чаще 2-3 раз в неделю. Ее продолжительность составляет не более 20-30 минут в день. В середине непосредственно образовательной деятельности статического характера проводят физкультминутку.

Непосредственно образовательная деятельность физкультурно-оздоровительного и эстетического цикла занимает не менее 50% общего времени, отведенного на непосредственно образовательную деятельность.

Непосредственно-образовательная деятельность, требующая повышенной познавательной активности и умственного напряжения детей, проводится в первую половину дня и в дни наиболее высокой работоспособности (вторник, среда), сочетается с физкультурными и музыкальными занятиями.

В соответствии с Законом «Об образовании» для воспитанников ДОУ предлагаются дополнительные образовательные услуги, которые организуются в вечернее время 2-3 раза в неделю продолжительностью 20-30 минут (старший возраст)

5. Особенности образовательной деятельности разных видов и культурных практик

5.1. Система физкультурно-оздоровительной работы

Цель: Сохранение и укрепление здоровья детей, формирование у детей, педагогов и родителей ответственности в деле сохранения собственного здоровья.

Основные принципы физкультурно-оздоровительной работы:

- принцип активности и сознательности - участие всего коллектива педагогов и родителей в поиске новых, эффективных методов и целенаправленной деятельности по оздоровлению себя и детей
- принцип научности - подкрепление проводимых мероприятий, направленных на укрепление здоровья, научно обоснованными и практически апробированными методиками

- принцип комплексности и интегративности - решение оздоровительных задач в системе всего учебно - воспитательного процесса и всех видов деятельности
- принцип результативности и преемственности - поддержание связей между возрастными категориями, учет разноуровневого развития и состояния здоровья
- принцип результативности и гарантированности - реализация прав детей на получение необходимой помощи и поддержки, гарантия положительных результатов независимо от возраста и уровня физического развития.

Основные направления физкультурно-оздоровительной работы

1. Создание условий

- организация здоровьесберегающей среды в ДОО
- обеспечение благоприятного течения адаптации
- выполнение санитарно-гигиенического режима

2. Организационно-методическое и педагогическое направление

- пропаганда ЗОЖ и методов оздоровления в коллективе детей, родителей и педагогов
- изучение передового педагогического, медицинского и социального опыта по оздоровлению детей, отбор и внедрение эффективных технологий и методик
- систематическое повышение квалификации педагогических и медицинских кадров

3. Физкультурно-оздоровительное направление

- решение оздоровительных задач всеми средствами физической культуры
- коррекция отдельных отклонений в физическом и психическом здоровье

4. Профилактическое направление

- проведение социальных, санитарных и специальных мер по профилактике и нераспространению инфекционных заболеваний
- предупреждение острых заболеваний методами неспецифической профилактики

Система оздоровительной работы

№ п\п	Мероприятия	Группы	Периодичность	Ответственные
1.	Обеспечение здорового ритма жизни - шадающий режим / в адаптационный период/ - гибкий режим дня - определение оптимальной	1 младшая группа Все группы Все группы	Ежедневно в адаптационный период ежедневно ежедневно	медик, педагоги все педагоги, медик

	нагрузки на ребенка с учетом возрастных и индивидуальных особенностей - организация благоприятного микроклимата			
2.	Двигательная активность	Все группы	Ежедневно	Воспитатели, Инструктор ф/ры
2.1	Утренняя гимнастика	Все группы	Ежедневно	Воспитатели, Инструктор ф/р
2.2	Непосредственная образовательная деятельность по физическому развитию - в зале; - на улице.	Все группы Все группы	2 р. в неделю 1 р. в неделю	Инструктор ф/ры Воспитатели
2.3	Спортивные упражнения (санки, лыжи, велосипеды и др.)	Во всех группах	2 р. в неделю	Воспитатели
2.4	Элементы спортивных игр	Дошкольная гр	2 р. в неделю	Воспитатели, Инструктор ф/ры
2.5	Активный отдых - спортивный час; - физкультурный досуг; - поход в лес.	Дошкольная гр	1 р. в неделю 1 р. в месяц 1 р. в год	Инструктор ф/ры, Воспитатели
2.7	Физкультурные праздники (зимой, летом) «День здоровья» «Весёлые старты» «Мама, папа, я - спортивная семья!»	Дошкольная гр.	1 р. в год 1 р. в год	Инструктор ФИЗО, Воспитатели, муз. Рук.
2.8	Каникулы (непосредственная образовательная деятельность не проводится)	Все группы	1 р. в год (в соответствии с годовым календарным учебным графиком)	Все педагоги
3.	Лечебно – профилактические мероприятия			
3.1	Витаминотерапия	Все группы	Курсы 2 р. в год	медсестра
3.2	Профилактика гриппа (проветривание после каждого часа, проветривание после занятия)	Все группы	В неблагоприятный период (осень, весна)	медсестра

3.3	Физиотерапевтические процедуры (кварцевание, ингаляция)	По показаниям врача	В течении года	медсестра
-----	---	---------------------	----------------	-----------

	Дети младшего возраста	Дети среднего возраста	Дети старшего возраста	Дети дошкольного возраста
--	------------------------	------------------------	------------------------	---------------------------

3.5	Фитонезидотерапия (лук, чеснок)	Все группы	В неблагопр. период (эпидемии гриппа, инфекции в группе)	Воспитатели медсестра
4.	Закаливание			
4.1	Контрастные воздушные ванны	Все группы	После дневного сна	Воспитатели
4.2	Ходьба босиком	Все группы	Лето	Воспитатели
4.3	Облегчённая одежда детей	Все группы	В течении дня	Воспитатели, мл. воспитатели
4.4	Мытьё рук, лица	Все группы	Несколько раз в день	Воспитатели

Модель двигательного режима в дошкольной группе

Подвижные игры во время приёма детей	Ежедневно 3-5 мин.	Ежедневно 5-7 мин.	Ежедневно 7-10 мин.	Ежедневно 10-12 мин.
Утренняя гимнастика	Ежедневно 3-5 мин.	Ежедневно 5-7 мин.	Ежедневно 7-10 мин.	Ежедневно 10-12 мин.
Физкультминутки	2-3 мин.	2-3 мин.	2-3 мин.	2-3 мин.
Музыкально – ритмические движения.	НОД по музыкальному развитию 6-8 мин.	НОД по музыкальном у развитию 8-10 мин.	НОД по музыкальном у развитию 10-12 мин.	НОД по музыкальному развитию 12-15 мин.
Непосредственная образовательная деятельность по физическому развитию (2 в зале, 1 на улице)	2 раз в неделю 10-15 мин.	3 раза в неделю 15-20 мин.	3 раза в неделю 15-20 мин.	3 раза в неделю 25-30 мин.
Подвижные игры: - сюжетные; - бессюжетные; - игры-забавы; - соревнования; - эстафеты; - аттракционы.	Ежедневно не менее двух игр по 5-7 мин.	Ежедневно не менее двух игр по 7-8 мин.	Ежедневно не менее двух игр по 8-10 мин.	Ежедневно не менее двух игр по 10-12 мин.
Оздоровительные мероприятия: - гимнастика пробуждения - дыхательная	Ежедневно 5 мин.	Ежедневно 6 мин.	Ежедневно 7 мин.	Ежедневно 8 мин.

гимнастика				
Физические упражнения и игровые задания: - артикуляционная гимнастика; - пальчиковая гимнастика; - зрительная гимнастика.	Ежедневно, сочетая упражнения по выбору 3-5 мин.	Ежедневно, сочетая упражнения по выбору 6-8 мин.	Ежедневно, сочетая упражнения по выбору 8-10 мин.	Ежедневно, сочетая упражнения по выбору 10-15 мин.
Физкультурный досуг	1 раз в месяц по 10-15 мин.	1 раз в месяц по 15-20 мин.	1 раз в месяц по 25-30 мин.	1 раз в месяц 30-35 мин.
Спортивный праздник	2 раза в год по 10-15 мин.	2 раза в год по 15-20 мин.	2 раза в год по 25-30 мин.	2 раза в год по 30-35 м.
Самостоятельная двигательная деятельность детей в течение дня	Ежедневно. Характер и продолжительность зависят от индивидуальных данных и потребностей детей. Проводится под руководством воспитателя.			

5.2. Региональный компонент

Основной целью работы является развитие духовно-нравственной культуры ребенка, формирование ценностных ориентаций средствами традиционной народной культуры родного края.

Принципы работы:

- Системность и непрерывность.
- Личностно-ориентированный гуманистический характер взаимодействия детей и взрослых.
- Свобода индивидуального личностного развития.
- Признание приоритета ценностей внутреннего мира ребенка, опоры на позитивный внутренний потенциал развития ребенка.
- Принцип регионализации (учет специфики региона)

Образовательная область	задачи
социально-коммуникативное развитие	Воспитывать у детей старшего дошкольного возраста чувство любви и привязанности к малой родине, родному дому, проявлением на этой основе ценностных идеалов, гуманных чувств, нравственных отношений к окружающему миру и сверстникам. Использовать знания о родном крае в игровой деятельности. Вызывать интерес и уважительное отношение к культуре и традициям разных народов, стремление сохранять национальные ценности.
Познавательное развитие	Приобщать детей к истории Исаклинского края Формировать представления о традиционной культуре родного края через ознакомление с природой
Речевое развитие	Развивать речь, мышление, первичное восприятие диалектной речи через знакомство с культурой родного края

художественно-эстетическое развитие	Приобщать детей младшего дошкольного возраста к музыкальному творчеству родного края; воспитывать любовь в родной земле через слушание музыки, разучивание песен, хороводов, традиций. Формировать практические умения по приобщению детей старшего дошкольного возраста к различным народным декоративно-прикладным видам деятельности.
физическое развитие	Развивать эмоциональную свободу, физическую выносливость, смекалку, ловкость через традиционные игры и забавы

В дошкольном возрасте формируются предпосылки гражданских качеств, представления о человеке, обществе культуре. Очень важно привить в этом возрасте чувство любви и привязанности к природным и культурным ценностям родного края, так как именно на этой основе воспитывается патриотизм. Поэтому в детском саду в образовательном процессе используются разнообразные методы и формы организации детской деятельности: народные подвижные игры и забавы, дидактические игры, слушание музыки, наблюдения в природе, чтение детской литературы, знакомство с народно-прикладным искусством и др.

5.3. Взаимодействие ДОО и социума

В реализации образовательной программы с использованием сетевой формы наряду с организациями, осуществляющими образовательную деятельность, участвуют научные, медицинские, культурные, физкультурно-спортивные и иные организации, обладающие ресурсами, необходимыми для осуществления видов учебной деятельности, предусмотренных соответствующей образовательной программой использование сетевой формы реализации образовательной программы осуществляется на основании договора между организациями

На правлен ие	Наименование общественных организаций, учреждений	Формы сотрудничества	Периодичность
Об раз ова	ГБОУ СОШ с.Исаклы	Педсоветы, посещение уроков и занятий, семинары, практикумы, консультации для воспитателей и родителей, беседы,	По плану преемственности ДОО и

ние		методические встречи, экскурсии для воспитанников, дни открытых дверей, совместные выставки, развлечения.	школы
Медицина	Детская поликлиника	-проведение медицинского обследования; -связь медицинских работников по вопросам заболеваемости и профилактики (консультирование)	1 раз в год По мере необходимости
Культура	Детская школа искусств	Экскурсии, посещение выставок, занятия по знакомству с музыкой разных направлений, инструментами, посещение концертов. Встречи с художниками нашего города, экскурсии, посещение выставок, совместное творчество. Приглашение художников на занятия в ДОО во время каникул. Выступление учеников музыкальной школы	По плану Школы искусств
	Районный историко-краеведческий музей	Экскурсии, игры – занятия, встречи сотрудников в музее и в детском саду, совместная организация выставок, конкурсов;	2-3 раза в год
	Детская библиотека	Коллективные посещения, литературные вечера, встречи с библиотекарем, познавательные викторины на базе библиотеки для родителей и детей, создание семейной библиотеки, организация встреч с поэтами и писателями.	По плану
Безопасность	Пожарная часть	Экскурсии, встречи с работниками пожарной части, конкурсы по ППБ, консультации, инструктажи.	По плану
	ГИБДД	проведение бесед с детьми по правилам дорожного движения, участие в выставках, смотрах-конкурсах	По плану

6. Способы направления поддержки детской инициативы

Программа обеспечивает полноценное развитие личности детей во всех основных образовательных областях, а именно: в сферах социально-коммуникативного, познавательного, речевого, художественно-эстетического и физического развития личности детей на фоне их эмоционального благополучия и положительного отношения к миру, к себе и к другим людям.

Указанные требования направлены на создание социальной ситуации развития для участников образовательных отношений, включая создание образовательной среды, которая:

- 1) гарантирует охрану и укрепление физического и психического здоровья детей;
- 2) обеспечивает эмоциональное благополучие детей;
- 3) способствует профессиональному развитию педагогических работников;
- 4) создает условия для развивающего вариативного дошкольного образования;
- 5) обеспечивает открытость дошкольного образования;
- 6) создает условия для участия родителей (законных представителей) в образовательной деятельности.

Психолого-педагогические условия реализации программы:

- 1) уважение взрослых к человеческому достоинству детей, формирование и поддержка их положительной самооценки, уверенности в собственных возможностях и способностях;
- 2) использование в образовательной деятельности форм и методов работы с детьми, соответствующих их возрастным и индивидуальным особенностям (недопустимость как искусственного ускорения, так и искусственного замедления развития детей);
- 3) построение образовательной деятельности на основе взаимодействия взрослых с детьми, ориентированного на интересы и возможности каждого ребенка и учитывающего социальную ситуацию его развития;
- 4) поддержка взрослыми положительного, доброжелательного отношения детей друг к другу и взаимодействия детей друг с другом в разных видах деятельности;
- 5) поддержка инициативы и самостоятельности детей в специфических для них видах деятельности;
- 6) возможность выбора детьми материалов, видов активности, участников совместной деятельности и общения;
- 7) защита детей от всех форм физического и психического насилия;

Условия, необходимые для создания социальной ситуации развития детей, соответствующей специфике дошкольного возраста, предполагают:

- 1) обеспечение эмоционального благополучия через:
 - непосредственное общение с каждым ребенком;
 - уважительное отношение к каждому ребенку, к его чувствам и потребностям;
- 2) поддержку индивидуальности и инициативы детей через:

- создание условий для свободного выбора детьми деятельности, участников совместной деятельности;
- создание условий для принятия детьми решений, выражения своих чувств и мыслей;
- недирективную помощь детям, поддержку детской инициативы и самостоятельности в разных видах деятельности (игровой, исследовательской, проектной, познавательной и т.д.);

3) установление правил взаимодействия в разных ситуациях:

- создание условий для позитивных, доброжелательных отношений между детьми, в том числе принадлежащими к разным национально-культурным, религиозным общностям и социальным слоям, а также имеющими различные (в том числе ограниченные) возможности здоровья;
- развитие коммуникативных способностей детей, позволяющих разрешать конфликтные ситуации со сверстниками;
- развитие умения детей работать в группе сверстников;

4) построение вариативного развивающего образования, ориентированного на уровень развития, проявляющийся у ребенка в совместной деятельности со взрослым и более опытными сверстниками, но не актуализирующийся в его индивидуальной деятельности (далее - зона ближайшего развития каждого ребенка), через:

- создание условий для овладения культурными средствами деятельности;
- организацию видов деятельности, способствующих развитию мышления, речи, общения, воображения и детского творчества, личностного, физического и художественно-эстетического развития детей;
- поддержку спонтанной игры детей, ее обогащение, обеспечение игрового времени и пространства;
- оценку индивидуального развития детей;

5) взаимодействие с родителями (законными представителями) по вопросам образования ребенка, непосредственного вовлечения их в образовательную деятельность, в том числе посредством создания образовательных проектов совместно с семьей на основе выявления потребностей и поддержки образовательных инициатив семьи.

7. Особенности взаимодействия педагогического коллектива с семьями воспитанников

В современных условиях дошкольное образовательное учреждение является единственным общественным институтом, регулярно и неформально

взаимодействующим с семьей, то есть имеющим возможность оказывать на неё определенное влияние.

В основу совместной деятельности семьи и дошкольного учреждения заложены следующие принципы:

- единый подход к процессу воспитания ребёнка;
- открытость дошкольного учреждения для родителей;
- взаимное доверие во взаимоотношениях педагогов и родителей;
- уважение и доброжелательность друг к другу;
- дифференцированный подход к каждой семье;
- равно ответственность родителей и педагогов.

На сегодняшний день в ДОО осуществляется интеграция общественного и семейного воспитания дошкольников со следующими категориями родителей:

- с семьями воспитанников;
- с будущими родителями.

Задачи:

- 1) формирование психолого- педагогических знаний родителей;
- 2) приобщение родителей к участию в жизни ДОО;
- 3) оказание помощи семьям воспитанников в развитии, воспитании и обучении детей;
- 4) изучение и пропаганда лучшего семейного опыта.

Система взаимодействия с родителями включает:

- ознакомление родителей с результатами работы ДОО на общих родительских собраниях, анализом участия родительской общественности в жизни ДОО;
- ознакомление родителей с содержанием работы ДОО, направленной на физическое, психическое и социальное развитие ребенка;
- обучение конкретным приемам и методам воспитания и развития ребенка в разных видах детской деятельности на семинарах-практикумах, консультациях и открытых занятиях

<i>Реальное участие родителей в жизни ДОО</i>	<i>Формы участия</i>	<i>Периодичность сотрудничества</i>
В проведении мониторинговых исследований	- Анкетирование - Социологический опрос	1-2 раза в год По мере необходимости

В создании условий	- Участие в субботниках по благоустройству территории; -помощь в создании предметно-развивающей среды; -оказание помощи в ремонтных работах;	2 раза в год Постоянно ежегодно
В управлении ДОО	- участие в работе попечительского совета, родительского комитета, Совета ДОО; педагогических советах.	По плану
В просветительской деятельности, направленной на повышение педагогической культуры, расширение информационного поля родителей	-наглядная информация (стенды, папки-передвижки, семейные и групповые фотоальбомы, фоторепортажи «Из жизни группы»), -памятки; -создание странички на сайте ДОО; - распространение опыта семейного воспитания; -родительские собрания;	1 раз в квартал Обновление постоянно 1 раз в месяц По годовому плану
В воспитательно-образовательном процессе ДОО, направленном на установление сотрудничества и партнерских отношений с целью вовлечения родителей в единое образовательное пространство	-Дни открытых дверей. - Дни здоровья. - Недели творчества - Совместные праздники, развлечения. - Участие в творческих выставках, смотрах-конкурсах - Мероприятия с родителями в рамках проектной деятельности	1 раз в год 2 раза в год 2 раза в год По плану По плану

Особенности организации образовательного процесса

Принципы построения образовательного процесса

Организация инклюзивной практики строится на следующих принципах:

- принцип индивидуального подхода предполагает всестороннее изучение воспитанников и разработку соответствующих мер педагогического воздействия с учетом выявленных особенностей (выбор форм, методов и средств обучения и воспитания с учетом индивидуальных образовательных потребностей каждого ребенка);
- принцип поддержки самостоятельной активности ребенка (индивидуализации). Важным условием успешности инклюзивного образования является обеспечение условий для самостоятельной активности ребенка. Реализация этого принципа решает задачу формирования социально активной личности, которая является субъектом своего развития, а не пассивным потребителем социальных услуг;
- принцип социального взаимодействия предполагает создание условий для понимания и принятия друг другом всех участников образовательного процесса с целью достижения плодотворного взаимодействия на гуманистической основе. Инклюзия — это активное включение детей, родителей и специалистов в совместную деятельность как учебную, так и социальную для создания инклюзивного сообщества как модели реального социума;
- принцип междисциплинарного подхода. Разнообразие индивидуальных характеристик детей требует комплексного, междисциплинарного подхода к определению и разработке методов и средств воспитания и обучения. Специалисты (воспитатель, логопед, социальный педагог, психолог, дефектолог при участии старшего воспитателя), работающие в группе, регулярно проводят диагностику детей и в процессе обсуждения составляют образовательный план действий, направленный как на конкретного ребенка, так и на группу в целом;
- принцип вариативности в организации процессов обучения и воспитания. Включение в инклюзивную группу детей с различными особенностями в развитии предполагает наличие вариативной развивающей среды, т. е. необходимых развивающих и дидактических пособий, средств обучения, безбарьерной среды, вариативной методической базы обучения и воспитания и способность педагога использовать разнообразные методы и средства работы как по общей, так и специальной педагогике;
- принцип партнерского взаимодействия с семьей. Усилия педагогов будут эффективными, только если они поддержаны родителями, понятны им и соответствуют потребностям семьи. Задача специалиста — установить доверительные партнерские отношения с родителями или близкими ребенка, внимательно относиться к запросу родителей, к тому, что, на их взгляд, важно и нужно в данный момент ребенку, договориться о совместных действиях, направленных на поддержку ребенка;
- принцип динамического развития образовательной модели детского сада. Модель детского сада может изменяться, включая новые структурные подразделения, специалистов, развивающие методы и средства. Основная цель образовательного учреждения в процессе становления инклюзивной практики — обеспечение условий для совместного воспитания и

образования нормально развивающихся детей и детей с ОВЗ, т. е. с разными образовательными потребностями.

Алгоритм выявления детей с ОВЗ

Предусматривается следующий алгоритм выявления детей с ОВЗ и создания для них специальных образовательных условий.

1. В начале нового учебного года в образовательной организации педагоги, в том числе педагог-психолог, учитель-логопед, воспитатели, т. е. специалисты психолого-медико-педагогического консилиума (ПМПк) организации, либо специалисты психолого-педагогического медико-социального центра (ППМС-центра) (по договору между образовательной организацией и ППМСЦ) выявляют детей с ОВЗ.

2. После этого проводится заседание консилиума и принимается решение о необходимости прохождения территориальной психологомедико-педагогической комиссии (ПМПК) в целях проведения комплексного обследования и подготовки рекомендаций по оказанию детям психолого-медико-педагогической помощи и организации их обучения и воспитания, согласно приказу Министерства образования и науки Российской Федерации от 24 марта 2009 г. № 95 «Об утверждении положения о психолого-медико-педагогической комиссии», и определения специальных условий для получения образования согласно ст. 79 ФЗ № 273 «Закон об образовании в Российской Федерации».

3. По результатам обследования на ПМПК даются рекомендации по созданию для ребенка специальных образовательных условий (ст. 79 ФЗ № 273. («Под специальными условиями для получения образования обучающимися с ограниченными возможностями здоровья в настоящем Федеральном законе понимаются условия обучения, воспитания и развития таких обучающихся, включающие в себя использование специальных образовательных программ и методов обучения и воспитания, специальных учебников, учебных пособий и дидактических материалов, специальных технических средств обучения коллективного и индивидуального пользования, предоставление услуг ассистента (помощника), оказывающего обучающимся необходимую техническую помощь, проведение групповых и индивидуальных коррекционных занятий, обеспечение доступа в здания организаций, осуществляющих образовательную деятельность, и другие условия, без которых невозможно или затруднено освоение образовательных программ обучающимися с ограниченными возможностями здоровья».)

4. На основании рекомендаций ПМПК специалисты ПМПк образовательной организации разрабатывают индивидуальный образовательный маршрут и/или адаптированную образовательную программу.

В целях разработки индивидуального образовательного маршрута ребенка с ОВЗ решаются следующие задачи:

- определение формы получения дошкольного образования и режима пребывания в образовательной организации, соответствующих возможностям и специальным потребностям ребенка;

- определение объема, содержания — основных направлений, форм организации психолого-педагогического сопровождения ребенка и его семьи;
- определение стратегии и тактики (форм и содержания) коррекционно-развивающей работы с ребенком. Здесь же определяются критерии и формы оценки динамики познавательного и личностного развития ребенка, степени его адаптации в среде сверстников;
- определение необходимости, степени и направлений адаптации основной образовательной программы организации;
- определение необходимости адаптации имеющихся или разработки новых методических материалов;
- определение индивидуальных потребностей ребенка в тех или иных материально-технических ресурсах. Подбор необходимых приспособлений, организация развивающей предметно-пространственной среды.

5. После разработки индивидуального образовательного маршрута и/ или адаптированной образовательной программы, педагоги и специалисты образовательной организации осуществляют их реализацию и ведут динамическое наблюдение за развитием ребенка. Заседания консилиума по уточнению индивидуального образовательного маршрута и/или адаптированной образовательной программы должны проводиться не реже одного раза в 3 месяца.

Описание образовательной деятельности по профессиональной коррекции нарушений развития детей.

Содержание коррекционной работы направлено:

-на обеспечение коррекции нарушений развития различных категорий детей с ОВЗ, оказание квалифицированной помощи в освоении программы;

-освоение детьми с ОВЗ программы, их разностороннее развитие с учетом возрастных и индивидуальных особенностей и особых образовательных потребностей, социальной адаптации.

Весь образовательный процесс проводится в тесном взаимодействии воспитателей, инструктора по физической культуре и музыкального руководителя.

Непосредственно образовательная деятельность с детьми проводится фронтально, индивидуально и по подгруппам.

Контингент групп компенсирующей направленности ДОО - дети от 5-ти до 7 лет с задержкой психического развития и с различными нарушениями речи: ОНР.

Образовательные области программы дошкольного образования

Основная задача коррекционно-педагогической работы — создание условий для всестороннего развития ребенка с ОВЗ в целях обогащения его социального опыта и гармоничного включения в коллектив сверстников.

Образовательная область «Социально-коммуникативное развитие»

Основная цель — овладение навыками коммуникации и обеспечение оптимального вхождения детей с ОВЗ в общественную жизнь. Задачи социально-коммуникативного развития:

- формирование у ребенка представлений о самом себе и элементарных навыков для выстраивания адекватной системы положительных личностных оценок и позитивного отношения к себе;

- формирование навыков самообслуживания;

- формирование умения сотрудничать с взрослыми и сверстниками; адекватно воспринимать окружающие предметы и явления, положительно относиться к ним;

- формирование предпосылок и основ экологического мироощущения, нравственного отношения к позитивным национальным традициям и общечеловеческим ценностям;

- формирование умений использовать вербальные средства общения в условиях их адекватного сочетания с невербальными средствами в контексте различных видов детской деятельности и в свободном общении. При реализации задач данной образовательной области у детей с ОВЗ формируются представления о многообразии окружающего мира, отношений к воспринимаемым социальным явлениям, правилам, общепринятым нормам социума и осуществляется подготовка детей с ограниченными возможностями к самостоятельной жизнедеятельности. Освоение детьми с ОВЗ общественного опыта будет значимо при системном формировании педагогом детской деятельности. При таком подходе у ребенка складываются психические новообразования: способность к социальным формам подражания, идентификации, сравнению, предпочтению. На основе взаимодействия со сверстниками развиваются и собственные позиции, оценки, что дает возможность ребенку с ОВЗ занять определенное положение в коллективе здоровых сверстников. Работа по освоению первоначальных представлений социального характера и развитию коммуникативных навыков, направленных на включение дошкольников с ограниченными возможностями здоровья в систему социальных отношений, осуществляется по нескольким направлениям:

- в повседневной жизни путем привлечения внимания детей друг к другу, оказания взаимопомощи, участия в коллективных мероприятиях;

- в процессе специальных игр и упражнений, направленных на развитие представлений о себе, окружающих взрослых и сверстниках;

- в процессе обучения сюжетно-ролевым и театрализованным играм, играм-драматизациям, где воссоздаются социальные отношения между участниками, позволяющие осознанно приобщаться к элементарным общепринятым нормам и правилам взаимоотношений;

- в процессе хозяйственно-бытового труда и в различных видах деятельности. Работа по формированию социально-коммуникативных умений должна быть повседневной и органично включаться во все виды деятельности: быт, игру, обучение. В работе по формированию социальных умений у детей с ОВЗ важно создать условия, необходимые для защиты, сохранения и укрепления здоровья

каждого ребенка, формирования культурно-гигиенических навыков, потребности вести здоровый образ жизни; развивать представления о своем здоровье и о средствах его укрепления.

Примерное содержание работы по развитию культурно-гигиенических умений:

- прием пищи: обучение пользованию ложкой, вилкой, чашкой, салфеткой (с учетом индивидуальных возможностей); соблюдать опрятность при приеме пищи, выражать благодарность после приема пищи (знаком, движением, речью);

- гигиенические навыки: обучение умению выполнять утренние и вечерние гигиенические процедуры (туалет, мытье рук, мытье ног и т. д.); пользоваться туалетными принадлежностями (бумага, жидкое и твердое мыло, паста, салфетка, губка, полотенце, расческа, щетка, зеркало), носовым платком; соблюдать правила хранения туалетных принадлежностей; выразить благодарность за оказываемые виды помощи;

- одежда и внешний вид: обучение умению различать разные виды одежды по их функциональному использованию; соблюдать порядок последовательности одевания и раздевания; хранить в соответствующих местах разные предметы одежды; правильно обращаться с пуговицами, молнией, шнурками и др.; выбирать одежду по погоде, по сезону; контролировать опрятность своего внешнего вида с помощью зеркала, инструкций воспитателя.

Для реализации задач необходимо правильно организовать режим дня в детском саду и дома, чередовать различные виды деятельности и отдыха, способствующие четкой работе организма. Дети с ОВЗ могут оказаться в различной жизненной ситуации, опасной для здоровья, жизни, поэтому при формировании знаний, умений и навыков, связанных с жизнью человека в обществе, педагог, воспитатель может «проигрывать» несколько моделей поведения в той или иной ситуации, формируя активную жизненную позицию, ориентировать детей на самостоятельное принятие решений. Можно предложить следующие наиболее типичные ситуации и сформулировать простейшие алгоритмы поведения:

- пользование общественным транспортом;
- правила безопасности дорожного движения;
- домашняя аптечка;
- пользование электроприборами;

поведение в общественных местах (вокзал, магазин) и др.;

- сведения о предметах или явлениях, представляющих опасность для человека (огонь, травматизм, ядовитые вещества). На примере близких жизненных ситуаций дети усваивают правила поведения, вырабатывают положительные привычки, позволяющие им осваивать жизненное пространство. Анализ поведения людей в сложных ситуациях, знание путей решения некоторых проблем повышает уверенность ребенка в себе, укрепляет эмоциональное состояние.

Особое место в образовательной области по формированию социальнокоммуникативных умений занимает обучение детей с ОВЗ

элементарным трудовым навыкам, умениям действовать простейшими инструментами, такая работа включает:

- организацию практической деятельности детей с целью формирования у них навыков самообслуживания, определенных навыков хозяйственно-бытового труда и труда в природе;
- ознакомление детей с трудом взрослых, с ролью труда в жизни людей, воспитания уважения к труду;
- обучение умению называть трудовые действия, профессии и некоторые орудия труда;
- обучение уходу за растениями, животными;
- обучение ручному труду (работа с бумагой, картоном, природным материалом, использование клея, ножниц, разрезание бумаги, наклеивание вырезанных форм на бумагу, изготовление поделок из коробочек и природного материала и др.);
- изготовление коллективных работ;
- формирование умений применять поделки в игре. Овладевая разными способами усвоения общественного опыта, дети с ОВЗ учатся действовать по подражанию, по показу, по образцу и по словесной инструкции.

Формирование трудовой деятельности детей с ОВЗ осуществляется с учетом их психофизических возможностей и индивидуальных особенностей. Освоение социально-коммуникативных умений для ребенка с ОВЗ обеспечивает полноценное включение в общение, как процесс установления и развития контактов с людьми, возникающих на основе потребности в совместной деятельности. Центральным звеном в работе по развитию коммуникации используются коммуникативные ситуации — это особым образом организованные ситуации взаимодействия ребенка с объектами и субъектами окружающего мира посредством вербальных и невербальных средств общения. Для дошкольников с ОВЗ целесообразно строить образовательную работу на близком и понятном детям материале, максимально охватывая тот круг явлений, с которыми они сталкиваются. Знакомство с новым материалом следует проводить на доступном детям уровне. Одним из важных факторов, влияющих на овладение речью, реальное использование в условиях общения, является организация слухоречевой среды в группе сада и в семье. В создании этой среды участвуют воспитатели, педагоги группы, родители, другие взрослые и сверстники.

Образовательная область «Познавательное развитие»

Основная цель — формирование познавательных процессов и способов умственной деятельности, усвоение и обогащение знаний о природе и обществе; развитие познавательных интересов. Познавательные процессы окружающей действительности дошкольников с ограниченными возможностями обеспечиваются процессами ощущения, восприятия, мышления, внимания, памяти.

Соответственно выдвигаются следующие задачи познавательного развития:

- формирование и совершенствование перцептивных действий;

- ознакомление и формирование сенсорных эталонов;
- развитие внимания, памяти;
- развитие наглядно-действенного и наглядно-образного мышления.

Образовательная область «Познавательное развитие» включает:

Сенсорное развитие, в процессе которого у детей с ограниченными возможностями развиваются все виды восприятия: зрительное, слуховое, тактильно-двигательное, обонятельное, вкусовое. На их основе формируются полноценные представления о внешних свойствах предметов, их форме, цвете, величине, запахе, вкусе, положении в пространстве и времени. Сенсорное воспитание предполагает развитие мыслительных процессов: отождествления, сравнения, анализа, синтеза, обобщения, классификации и абстрагирования, а также стимулирует развитие всех сторон речи: номинативной функции, фразовой речи, способствует обогащению и расширению словаря ребенка. Имеющиеся нарушения зрения, слуха, опорно-двигательного аппарата препятствуют полноценному сенсорному развитию, поэтому при организации работы по сенсорному развитию необходимо учитывать психофизические особенности каждого ребенка с ОВЗ. Это находит отражение в способах предъявления материала (показ, использование табличек с текстом заданий или названиями предметов, словесно-жестовая форма объяснений, словесное устное объяснение); подборе соответствующих форм инструкций. При планировании работы и подборе упражнений по сенсорному развитию следует исходить из того, насколько они будут доступны для выполнения, учитывая имеющиеся нарушения у детей, степень их тяжести. Развитие познавательно-исследовательской деятельности и конструктивной деятельности, направленное на формирование правильного восприятия пространства, целостного восприятия предмета, развитие мелкой моторики рук и зрительно-двигательную координацию для подготовки к овладению навыками письма; развитие любознательности, воображения; расширение запаса знаний и представлений об окружающем мире. Учитывая быструю утомляемость детей с ОВЗ, образовательную деятельность следует планировать на доступном материале, чтобы ребенок мог увидеть результат своей деятельности. В ходе работы необходимо применять различные формы поощрения дошкольников, которым особенно трудно выполнять задания (дети с ДЦП). Формирование элементарных математических представлений предполагает обучение детей умениям сопоставлять, сравнивать, устанавливать соответствие между различными множествами и элементами множеств, ориентироваться во времени и пространстве. При обучении дошкольников с ОВЗ необходимо опираться на сохранные анализаторы, использовать принципы наглядности, от простого к сложному. Количественные представления следует обогащать в процессе различных видов деятельности. При планировании работы по формированию элементарных математических представлений следует продумывать объем программного материала с учетом реальных возможностей дошкольников (дети с ЗПР, интеллектуальными нарушениями), это обусловлено

низким исходным уровнем развития детей и замедленным темпом усвоения изучаемого материала.

Образовательная область «Речевое развитие»

Основная цель — обеспечивать своевременное и эффективное развитие речи как средства общения, познания, самовыражения ребенка, становления разных видов детской деятельности, на основе овладения языком своего народа.

Задачи развития речи:

- формирование структурных компонентов системы языка — фонетического, лексического, грамматического;
- формирование навыков владения языком в его коммуникативной функции — развитие связной речи, двух форм речевого общения — диалога и монолога;
- формирование способности к элементарному осознанию явлений языка и речи.

Основные направления работы по развитию речи дошкольников:

Развитие словаря.

Овладение словарным запасом составляет основу речевого развития детей, поскольку слово является важнейшей единицей языка. В словаре отражается содержание речи. Слова обозначают предметы и явления, их признаки, качества, свойства и действия с ними. Дети усваивают слова, необходимые для их жизнедеятельности и общения с окружающими;

Воспитание звуковой культуры речи

Данное направление предполагает: развитие речевого слуха, на основе которого происходит восприятие и различение фонологических средств языка; обучение правильному звукопроизношению; воспитание орфоэпической правильности речи; овладение средствами звуковой выразительности речи (тон речи, тембр голоса, темп, ударение, сила голоса, интонация);

Формирование грамматического строя речи.

Формирование грамматического строя речи предполагает развитие морфологической стороны речи (изменение слов по родам, числам, падежам), способов словообразования и синтаксиса (освоение разных типов словосочетаний и предложений);

Развитие связной речи.

Развитие связной речи включает развитие диалогической (разговорной) и монологической речи. Диалогическая речь является основной формой общения детей дошкольного возраста. Важно учить ребенка вести диалог, развивать умение слушать и понимать обращенную к нему речь, вступать в разговор и поддерживать его, отвечать на вопросы и спрашивать самому, объяснять, пользоваться разнообразными языковыми средствами, вести себя с учетом ситуации общения. Не менее важно и то, что в диалогической речи развиваются умения, необходимые для более сложной формы общения — монолога, умений слушать и понимать связные тексты, пересказывать, строить самостоятельные высказывания разных типов;

- формирование элементарного осознания явлений языка и речи, обеспечивающее подготовку детей к обучению грамоте, чтению и письму;

- развитие фонематического слуха, развитие мелкой моторики руки.

Конкретизация задач развития речи носит условный характер в работе с детьми с ОВЗ, они тесно связаны между собой. Эти отношения определяются существующими связями между различными единицами языка. Обогащая, например, словарь, мы одновременно заботимся о том, чтобы ребенок правильно и четко произносил слова, усваивал разные их формы, употреблял слова в словосочетаниях, предложениях, в связной речи. В связной речи отражены все другие задачи речевого развития: формирование словаря, грамматического строя, фонетической стороны. В ней проявляются все достижения ребенка в овладении родным языком. Взаимосвязь разных речевых задач на основе комплексного подхода к их решению создает предпосылки для наиболее эффективного развития речевых навыков и умений. Развитие речи у дошкольников с ОВЗ осуществляется во всех видах деятельности: игра, занятия по физическому развитию, ИЗО (рисование, лепка, аппликация, конструирование), музыка и др.; в свободной деятельности, в общении со всеми, кто окружает ребенка.

Наиболее значимым видом работы по развитию речи является чтение художественной литературы.

Художественная литература, являясь сокровищницей духовных богатств людей, позволяет восполнить недостаточность общения детей с ОВЗ с окружающими людьми, расширить кругозор, обогатить жизненный и нравственный опыт. Литературные произведения вовлекают детей в раздумья над поступками и поведением людей, происходящими событиями; побуждают к их оценке и обогащают эмоциональную сферу.

Чтение художественной литературы имеет коррекционную направленность, так как стимулирует овладение детьми словесной речью, развитие языковой способности, речевой деятельности. Включенность в эту работу детей с ОВЗ, у которых отмечается разный уровень речевых умений, будет эффективной, если соблюдать ряд условий:

- выбирать произведения с учетом степени его доступности и близости содержания жизненному опыту детей;

- предварительно беседовать с детьми о событиях из жизни людей близких к содержанию литературных произведений и проводить заключительную беседу для выяснения степени усвоения произведения, осмысления причинно-следственной зависимости;

- подбирать иллюстрации, картинки к произведениям, делать макеты;

- организовывать драматизации, инсценировки;

- демонстрировать действия по конструктивной картине с применением подвижных фигур;

- проводить словарную работу;

- адаптировать тексты по лексическому и грамматическому строю с учетом уровня речевого развития ребенка (для детей с нарушениями речи, слуха, интеллектуальными нарушениями);

- предлагать детям отвечать на вопросы;
- предлагать детям разные виды работы: подобрать иллюстрации к прочитанному тексту, пересказать текст; придумать окончание к заданному началу.

Все это способствует осмыслению содержания литературного произведения. Имеющиеся нарушения речи, эмоционально-волевой сферы, интеллекта определяют разный уровень владения речью. Это является основополагающим в проектировании работы по развитию речи для каждого ребенка с ОВЗ. Для детей с интеллектуальными нарушениями особое значение имеет словарная работа, которая проводится на основе ознакомления с окружающей жизнью.

Ее задачи и содержание определяются с учетом познавательных возможностей детей и предполагают освоение значений слов на уровне элементарных понятий. Главное в развитии детского словаря — освоение значений слов и их уместное употребление в соответствии с контекстом высказывания, с ситуацией, в которой происходит общение.

Для детей с речевыми нарушениями работу по этой образовательной области необходимо выстраивать индивидуально. Воспитание звуковой стороны речи, освоение грамматического строя, развитие связной речи представляет большую сложность для детей с ОВЗ всех категорий.

Например, грамматические категории характеризуются абстрактностью и отвлеченностью. В норме дети усваивают грамматический строй практически, путем подражания речи взрослых и языковых обобщений. Для развития связной речи, освоения грамматических форм у детей с ОВЗ необходимо создание специальных условий — разработок грамматических схем, разнообразного наглядного дидактического материала, включение предметно-практической деятельности и др. Преодоление нарушений звукопроизношения, наблюдаемых у детей с ОВЗ различных категорий, возможно при помощи специалиста.

Образовательная область «Художественно-эстетическое развитие»

Основная задача — формирование у детей эстетического отношения к миру, накопление эстетических представлений и образов, развитие эстетического вкуса, художественных способностей, освоение различных видов художественной деятельности. В этом направлении решаются как общеобразовательные, так и коррекционные задачи, реализация которых стимулирует развитие у детей с ОВЗ сенсорных способностей, чувства ритма, цвета, композиции; умения выражать в художественных образах свои творческие способности. Основные направления работы с детьми в данной образовательной области:

«Художественное творчество».

Основная цель — обучение детей созданию творческих работ. Специфика методов обучения различным видам изобразительной деятельности детей с ограниченными возможностями здоровья должна строиться на применении средств, отвечающих их психофизиологическим особенностям. Лепка способствует развитию мелкой моторики рук, развивает точность выполняемых движений, в процессе работы дети знакомятся с различными материалами, их свойствами. Аппликация способствует развитию конструктивных возможностей,

формированию представлений о форме, цвете. Рисование направлено на развитие манипулятивной деятельности и координации рук, укрепление мышц рук. В зависимости от степени сохранности зрения, слуха, двигательной сферы ребенка и его интеллектуальных и речевых возможностей, следует подбирать разноплановый инструментарий, максимально удобный для использования (величина, форма, объемность, цвет, контрастность), продумывать способы предъявления материала (показ, использование табличек с текстом заданий или названий предметов, словесно-жестовая форма объяснений, словесное устное объяснение); подбирать соответствующие формы инструкций.

«Музыкальная деятельность».

Основная цель — слушание детьми музыки, пение, выполнение музыкально-ритмических движений, танцы, игра на музыкальных инструментах. Контингент детей с ОВЗ неоднороден по степени выраженности дефектов и по уровню сохранности тех или иных функций, следовательно, необходимо уделять внимание способам предъявления звучания музыкальных инструментов (для детей с нарушениями слуха), танцевальных движений, музыкальных инструментов для игры на них (для детей с двигательными нарушениями).

Образовательная область «Физическое развитие»

Основная цель — совершенствование функций формирующегося организма, развитие двигательных навыков, тонкой ручной моторики, зрительно-пространственной координации. Физическое развитие лежит в основе организации всей жизни детей и в семье, и в дошкольном учреждении. Это касается предметной и социальной среды, всех видов детской деятельности с учетом возрастных и индивидуальных особенностей дошкольников. В режиме должны быть предусмотрены занятия физкультурой, игры и развлечения на воздухе, при проведении которых учитываются региональные и климатические условия.

Работа по физическому воспитанию строится таким образом, чтобы решались и общие, и коррекционные задачи.

Основная задача — стимулировать позитивные сдвиги в организме, формируя необходимые двигательные умения и навыки, физические качества и способности, направленные на жизнеобеспечение, развитие и совершенствование организма. На занятиях по физической культуре, наряду с образовательными и оздоровительными, решаются специальные коррекционные задачи:

- формирование в процессе физического воспитания пространственных и временных представлений;
- изучение в процессе предметной деятельности различных свойств материалов, а также назначения предметов;
- развитие речи посредством движения;
- формирование в процессе двигательной деятельности различных видов познавательной деятельности;
- управление эмоциональной сферой ребенка, развитие морально-волевых качеств личности, формирующихся в процессе специальных двигательных занятий, игр, эстафет.

В работу включаются физические упражнения: построение в шеренгу (вдоль линии), в колонну друг за другом, в круг; ходьба; бег, прыжки; лазанье; ползание; метание; общеразвивающие упражнения на укрепление мышц спины, плечевого пояса и ног, на координацию движений, на формирование правильной осанки, на развитие равновесия.

Рекомендуется проведение подвижных игр, направленных на совершенствование двигательных умений, формирование положительных форм взаимодействия между детьми.

В совокупности обозначенные образовательные области обеспечивают решение общеразвивающих задач. Вместе с тем каждый из видов деятельности имеет свои коррекционные задачи и соответствующие методы их решения. Это связано с тем, что дети с ОВЗ имеют как общие, так и специфические особенности, обусловленные непосредственно имеющимися нарушениями. Содержание базовых направлений работы в программах воспитания и обучения сочетается со специальными коррекционными областями.

Условия воспитания и обучения детей с ОВЗ Этап дошкольного детства — время вхождения ребенка с ОВЗ в первую общественную образовательную систему — дошкольное обучение и воспитание. Для оптимального осуществления интеграции на этапе дошкольного детства необходимо соблюдать специальные условия воспитания и обучения детей с ОВЗ, организовывать безбарьерную среду их жизнедеятельности. В процессе образовательной деятельности в дошкольном учреждении важно гибко сочетать индивидуальный и дифференцированный подходы; это способствует тому, чтобы все дети принимали участие в жизни коллектива.

Одним из условий повышения эффективности коррекционно-педагогической работы является создание адекватной возможностям ребенка охранительно-педагогической и предметно-развивающей среды, то есть системы условий, обеспечивающих полноценное развитие всех видов детской деятельности, коррекцию отклонений высших психических функций и становление личности ребенка (культурные ландшафты, физкультурно-игровые и оздоровительные сооружения, предметно-игровая, детская библиотека, игротека, музыкально-театральная среда).

Организация воспитания и обучения дошкольников с ОВЗ предполагает внесение изменений в формы коррекционно-развивающей работы. Для большинства детей характерны моторные трудности, двигательная расторможенность, низкая работоспособность, что требует внесения изменений в планирование образовательной деятельности и режим дня.

Одним из важных условий организации процесса воспитания и обучения детей с ОВЗ в условиях массового детского сада является оснащение его специальным оборудованием:

- для детей, имеющих нарушения опорно-двигательной системы, необходимо подбирать специальные кресла с подлокотниками, специальные столы, корректоры осанки (реклинаторы);
- предусматривается наличие пандуса;

- для детей, имеющих нарушения зрения, необходимы специальные оптические средства (очки, лупы, линзы и др.); тактильные панели (наборы материалов разной текстуры), которые можно осязать и совершать ими различные манипуляции.

В соответствии с возможностями детей с ОВЗ определяются методы обучения. При планировании работы важно использовать наиболее доступные методы: наглядные, практические, словесные.

Выбор альтернативных методов создает условия, способствующие эффективности процесса обучения. Вопрос о рациональном выборе системы методов и отдельных методических приемов решается педагогом в каждом конкретном случае.

В тех случаях, когда программа не может быть полностью освоена детьми с ОВЗ, проектируются индивидуальные программы воспитания и обучения. При проектировании индивидуальной программы следует опираться на ряд принципов:

- принцип ориентации на возможности дошкольников, то есть индивидуально-психологические, клинические особенности детей с ОВЗ;
- принцип дозированнойности объема изучаемого материала.

В связи с замедленным темпом усвоения необходима регламентация объема программного материала по всем разделам программы и более рациональному использованию времени для изучения определенных тем;

- принцип линейности и концентричности.

При линейном построении программы темы следует располагать систематически, последовательно по степени усложнения и увеличения объема; при концентрическом построении программы материал повторяется путем возвращения к пройденной теме. Это дает возможность более прочного усвоения материала.

- принцип инвариантности, предполагающий видоизменение содержания программы, комбинирование разделов, в отдельных случаях изменение последовательности в изучении тем, введение корректировки.

Для детей с ОВЗ в программу целесообразно вводить пропедевтические разделы, дающие возможность в элементарной форме восполнить недостающие знания и представления об окружающем мире.

Для отдельных категорий детей с ОВЗ, обладающих особой спецификой развития, предусматривается включение инновационных технологий, оригинальных методик, предметов.

Если детям с ОВЗ из-за тяжести физических, психических нарушений недоступно для усвоения большинство образовательных областей, то разрабатываются индивидуальные программы, направленные на социализацию воспитанников и способствующие нормализации эмоционального поведения, формированию навыков самообслуживания, игровых действий, предметной деятельности, социально-бытовой ориентации.

Взаимодействие специалистов, осуществляющих сопровождение ребёнка с ОВЗ

Специалисты, осуществляющие сопровождение ребёнка, реализуют следующие профессиональные функции:

- диагностическую (заполняют диагностические карты трудностей, возникающих у ребёнка; определяют причину трудности с помощью комплексной диагностики);
- проектную (разрабатывают на основе реализации принципа единства диагностики и коррекции индивидуальный маршрут сопровождения);
- деятельностную (реализуют индивидуальный маршрут сопровождения);
- аналитическую (анализируют результаты реализации индивидуальных образовательных маршрутов)

Организационно-управленческой формой сопровождения является психолого-медико- педагогический консилиум учреждения (ПМПк), который решает задачу взаимодействия специалистов.

Индивидуальные занятия направлены на развитие и поддержку способностей ребенка в соответствии с его возможностями. Они строятся на оценке достижений ребенка и определения зоны его ближайшего развития. Каждое занятие выстраивается с учетом действий всех специалистов, работающих с ребенком. Например, работу логопеда по развитию речи дополняет работа психолога по развитию коммуникативных функций.

Эффективным условием реализации инклюзивного образовательного процесса является организация предметно-развивающей среды стимулирующей развитие самостоятельности, инициативы и активности ребенка, обеспечивающей развитие возможностей детей.

Характеристики предметно-развивающей среды:

- безопасность;
- комфортность;
- соответствие возрастным особенностям развития детей и их интересам;
- вариативность;
- информативность.

План взаимодействия участников образовательного процесса в коррекционных группах

№ п/п	Содержание работы	Срок	Ответственные
1	Совместное обследование детей логопедической группы: * речевое обследование; * уровень физического развития; * уровень музыкального развития;	сентябрь	Учителя-логопеды, воспитатель по физической культуре, музыкальный руководитель, воспитатели
2	Проведение «Круглого стола» для всех участников образовательного процесса на тему «Организация взаимодействия в	Сентябрь	Старший воспитатель

	работе».		
3	Подготовка детей к ПМПК	Март	Учителя-логопеды, воспитатели
4	Консультации для педагогов: <ul style="list-style-type: none"> • «Реализация комплексного и коррекционного воздействия на речевое развитие детей с ОНР». • «Контроль за правильным звукопроизношением детей на занятиях и в повседневной жизни». 	Ноябрь Февраль, 2012г	Учителя-логопеды
5	Ведение и заполнение тетради по взаимодействию со специалистами (музыкальным руководителем и воспитателем по физической культуре).	В течение года	Музыкальный руководитель, воспитатель по физической культуре
6	Планирование специалистами (музыкальным руководителем и воспитателем по физической культуре) в календарных планах специальных упражнений на развитие дыхания, коррекцию движений, развитие мелкой моторики рук.	В течение года	Старшая медсестра
7	Мониторинг состояния здоровья детей.	2 раза в год	Старшая медсестра

План сопровождения детей с ОНР

Участники воспитательно-образовательного процесса	Содержание деятельности
Учитель-логопед	<ul style="list-style-type: none"> * Организуют и координируют коррекционно - педагогический процесс с педагогами и родителями; * Оказывает коррекционно-речевую помощь воспитанникам; * Отбирает наиболее эффективные методы и приёмы коррекции речи; * Оценивает степень речевой готовности ребёнка к школьному обучению; * Осуществляет контроль за качеством речевой работы с детьми.
Родители	<ul style="list-style-type: none"> * Создают в семье условия, благоприятные для общего и речевого развития детей; * Проводят целенаправленную и систематическую работу по общему, речевому развитию ребёнка и необходимую коррекцию

	недостатков речи.
Воспитатели	<ul style="list-style-type: none"> * Закрепляют приобретённые ребёнком знания; * Отрабатывают умения до автоматизации навыков; * Интегрируют логопедические цели, технологии, содержание в повседневной жизни детей; * Стимулируют речевую активность детей.
Музыкальный руководитель	<ul style="list-style-type: none"> * Формирует движения под музыку; * Развивает музыкальный слух и певческие навыки; * Работает над развитием голоса, фонематического слуха; * Участвует в работе по автоматизации звуков; * Развивает темп, ритм, плавность речи.
Воспитатель по физической культуре	<ul style="list-style-type: none"> * Способствует оздоровлению организма ребёнка; * Совершенствует координацию ОВД; * Развивает общую и мелкую моторику.
ПМПк	<ul style="list-style-type: none"> * Обследуют детей с целью выявления их особых образовательных потребностей.

Коррекционно- развивающая работа педагога -психолога с воспитанниками

Коррекционно- развивающая работа строится на основе комплексного психолого-медико-педагогического подхода, который выражается в следующем:

- комплексная диагностика интеллектуального и личностного развития воспитанников;
- анализ личных дел воспитанников и медицинских карт;
- развивающие и коррекционные занятия с детьми;
- сотрудничество с центрами психолого-педагогической реабилитации и коррекции
- участие в ПМПк и ПМПк с предоставлением материалов.

Цель:

коррекционной работы: коррекция недостатков развития, выявление резервных возможностей ребенка для обеспечения индивидуального подхода и обеспечение нормального развития в соответствии с нормой развития в соответствующем возрасте.

Для этого предусмотрено:

- коррекция отношений между детьми;
- коррекция индивидуально-психологических отклонений в поведении, общении, развитии ребёнка;
- коррекционная работа по развитию эмоционально-чувствительной сферы ребёнка;
- поддержка детей группы риска с повышенной тревожностью, агрессивностью, депрессивностью;
- помощь в урегулировании отношений детей и родителей

Совместная коррекционная деятельность логопеда и воспитателя.

Задачи, стоящие перед учителем-логопедом	Задачи, стоящие перед воспитателем
1. Создание условий для проявления речевой активности и подражательности, преодоления речевого негативизма	1. Создание обстановки эмоционального благополучия детей в группе
2. Обследование речи детей, психических процессов, связанных с речью, двигательных навыков	2. Обследование общего развития детей, состояния их знаний и навыков по программе предшествующей возрастной группы
3. Заполнение речевой карты, изучение результатов обследования и определение уровня речевого развития ребенка	3. Заполнение протокола обследования, изучение результатов его с целью перспективного планирования коррекционной работы
4. Обсуждение результатов обследования. Составление психолого-педагогической характеристики группы в целом	
5. Развитие слухового внимания детей и сознательного восприятия речи	5. Воспитание общего и речевого поведения детей, включая работу по развитию слухового внимания
6. Развитие зрительной, слуховой, вербальной памяти	6. Расширение кругозора детей
7. Активизация словарного запаса, формирование обобщающих понятий	7. Уточнение имеющегося словаря детей, расширение пассивного словарного запаса, его активизация по лексико-тематическим циклам
8. Обучение детей процессам анализа, синтеза, сравнения предметов по их составным частям, признакам, действиям	8. Развитие представлений детей о времени и пространстве, форме, величине и цвете предметов (сенсорное воспитание детей)
9. Развитие подвижности речевого аппарата, речевого дыхания и на этой основе работа по коррекции звукопроизношения	9. Развитие общей, мелкой и артикуляционной моторики детей
10. Развитие фонематического восприятия детей	10. Подготовка детей к предстоящему логопедическому занятию, включая выполнение заданий и рекомендаций логопеда
11. Обучение детей процессам звуко-слогового анализа и синтеза слов, анализа предложений	11. Закрепление речевых навыков, усвоенных детьми на логопедических занятиях
12. Развитие восприятия ритмико-слоговой структуры слова	12. Развитие памяти детей путем заучивания речевого материала разного вида
13. Формирование навыков словообразования	13. Закрепление навыков словообразования в

и словоизменения	различных играх и в повседневной жизни
14. Формирование предложений разных типов в речи детей по моделям, демонстрации действий, вопросам, по картине и по ситуации	14. Контроль за речью детей по рекомендации логопеда, тактичное исправление ошибок
15. Подготовка к овладению, а затем и овладение диалогической формой общения	15. Развитие диалогической речи детей через использование подвижных, речевых, настольно-печатных игр, сюжетно-ролевых и игр-драматизаций, театрализованной деятельности детей, поручений в соответствии с уровнем развития детей
16. Развитие умения объединять предложения в короткий рассказ, составлять рассказы-описания, рассказы по картинкам, сериям картинок, пересказы на основе материала занятий воспитателя для закрепления его работы	16. Формирование навыка составления короткого рассказа, предваряя логопедическую работу в этом направлении

План
формирования толерантного отношения к интегрированному обучению детей с ограниченными возможностями здоровья

№ п/п	Мероприятия	Дата	Ответственные исполнители
1	Работа с педагогами; <ul style="list-style-type: none"> • Анкетирование педагогов «О совместном обучении здоровых детей и лиц с особыми нуждами» • Беседа • Тест коммуникативной толерантности В.В.Бойко • Методика определения степени выраженности эпатических способностей В.В.Бойко 	Сентябрь – октябрь	Старший воспитатель
2	Анкетирование родителей «О совместном обучении здоровых детей и лиц с особыми нуждами»	Сентябрь	Воспитатели интегрированных групп
3	Беседы с детьми на тему «Мы такие разные»	В течение года	Воспитатели интегрированных групп
4	Психокоррекционные занятия с родителями <ul style="list-style-type: none"> • «Четыре детских позиций» • «Разрешите ребенку быть другим» • «Поляна родительского счастья» • «Эмоциональный словарь семьи» 	По запросу родителей и администрации	Педагог-психолог
5	Работа с детьми:	В течение	Педагог-психолог

	<ul style="list-style-type: none"> • Диагностика личности ребенка с отклонениями в развитии • Диагностика отношения нормально развивающихся сверстников к детям с особыми нуждами • Психокоррекционные занятия с детьми (автор Катаева Л.И.) • Гармонизация внутриколлективных отношений, сплочение детского коллектива 	года	
6	<p>Работа с матерями имеющими, воспитывающими детей с отклонениями в развитии</p> <ul style="list-style-type: none"> • Групповые психокоррекционные занятия с матерями, воспитывающими детей с отклонениями в развитии (автор Ткачева В.В.) • Рекомендации 	Ежемесячно о 1 занятие	Педагог-психолог

б) Механизмы адаптации программы для детей с ОВЗ

В ДОО действует психолого-медико-педагогический консилиум (далее ПМПк) с целью обеспечения диагностико-коррекционного психолого-медико-педагогического сопровождения воспитанников с ограниченными возможностями здоровья, исходя из реальных возможностей ДО и в соответствии со специальными образовательными потребностями, возрастными и индивидуальными особенностями, состоянием соматического и нервно-психического здоровья воспитанников.

В своей деятельности ПМПк реализует следующие задачи:

- выявление и ранняя (с первых дней пребывания ребенка в детском саду);
- диагностика отклонений в развитии или состояний декомпенсации;
- профилактика физических, интеллектуальных и эмоционально-личностных перегрузок и срывов;
- выявление резервных возможностей развития;
- определение характера, продолжительности и эффективности специальной (коррекционной) помощи в рамках, имеющихся в ДО возможностей
- разработка индивидуальных рекомендаций педагогам для обеспечения обоснованного дифференцированного подхода в процессе обучения и воспитания детей;
- подготовка и ведение документации, отражающей актуальное развитие ребенка, динамику его состояния, уровень успешности;

- организация взаимодействия между педагогическим коллективом и родителями;
- участие в просветительской деятельности, направленной на повышение психолого-педагогической, медико-социальной и правовой культуры педагогов, родителей (законных представителей);
- консультирование родителей (законных представителей) педагогических, медицинских и социальных работников, представляющих интересы ребенка.
- Обследование ребенка специалистами ПМПк осуществляется по инициативе родителей(законных представителей) или сотрудников ДО, с согласия родителей, на основании договора между ДО и родителями воспитанников. Обследование проводится каждым специалистом индивидуально с учетом реальной психофизической нагрузки на ребенка в присутствии родителей. По данным обследованиям каждым специалистом составляется заключение, и разрабатываются рекомендации, обязательные для выполнения всеми специалистами, работающими с ребенком. На основании полученных данных коллегиально составляются заключение консилиума и рекомендации по обучению, развитию и воспитанию ребенка с учетом его индивидуальных возможностей и особенностей.

План проведения ПМПк

Этапы	Сроки	Содержание заседаний
Подготовительный	Сентябрь	Подготовка первичных документов: - заключение договора между СП «Аленушка» и родителями (законными представителями) воспитанников; -заявление о согласии родителей (законных представителей) на обследование ребенка. Оформление журнала записи детей на ПМПк. Ознакомление с планами работы специалистов.
Промежуточный	Октябрь	Анализ представленных документов: -логопедическое представление и заключение; - психолого-педагогическая характеристика и заключение; - педагогическая характеристика. Составление коллегиального заключения. Разработка рекомендаций с учетом индивидуальных возможностей и особенностей ребенка. Выработка согласованных решений по созданию оптимальных условий для развития и обучения детей.
	Февраль	Динамическая оценка состояния ребенка. Изменение и дополнение рекомендаций по работе с детьми с низкой динамикой развития.
Итоговый	Май	Анализ итоговых документов (результатов итоговой диагностики), представленных специалистами.

		Составление рекомендаций родителям (законным представителям) детей с незначительными положительными результатами или их отсутствием. Подведение итогов.
--	--	--

- Вся коррекционная работа построена на основе комплексной «Программы воспитания и обучения детей» под редакцией В.А.Васильевой, В.В.Гербовой, Т.С.Комаровой и парциальной «Воспитание и обучение детей с ОНР детей 5-6 лет» «Воспитание и обучение детей с ОНР 6-7 лет» Т.Б.Филичевой, Г.В.Чиркиной.
- Целостность образовательного процесса обеспечивается путем применения обучающих технологий:
- О.И. Крупенчука Речевая карта для обследования ребенка дошкольника.

Реализация программы с учетом возрастных и индивидуальных особенностей воспитанников

Формы способы, методы и средства реализации программы подбираются с учетом возрастных и индивидуальных особенностей воспитанников, специфики их образовательных потребностей и интересов в разных видах детской деятельности.

Использование специальных образовательных программ и методов, специальных методических пособий и дидактических материалов методическое сопровождение

Для детей старшего дошкольного возраста

Речевое нарушение	Программы	Технологии, методические пособия
ОНР	Т.Б.Филичева Г.В.Чиркина «Программа логопедической работы по преодолению ОНР» Н.В. Нищева Примерная адаптированная программа коррекционно-развивающей работы в логопедической группе детского сада для детей с тяжелыми нарушениями речи с 3 до 7 лет (издание	Т.Б.ФиличеваТ.В.Туманова «Дети с общим недоразвитием речи. Воспитание и обучение» Н.В. Микляева «Развитие языковой способности детей 5-6, 6-7 лет»

	третье, переработанное и дополненное в соответствии с ФГОС ДО)	
--	--	--

Перечень методических пособий

Раздел	Перечень пособий и дидактических игр
Звукопроизношение	<p>Картинный материал для автоматизации звуков:</p> <ul style="list-style-type: none"> • д-дЬ, т-тЬ, к-кЬ, г-гЬ • с-сЬ,з-зЬ,ц • ш, щ,ж • р-рЬ, л-лЬ <p>Авторское пособие «Весело играем – Звук Р закрепляем» Авторское пособие «Автоматизация звука Р в связной речи» Л.А.Комарова «Автоматизация звуков в игровых упражнениях» (звуки С, СЬ, З, ЗЬ, Л, ЛЬ, Р, РЬ, Ч, Щ) Логопедическая тетрадь на звуки Ч, Щ Логопедическая тетрадь на звуки Л, ЛЬ Логопедическая тетрадь на звуки Р, РЬ В.В.Коноваленко Домашняя тетрадь для закрепления произношения (звуки Л, ЛЬ, Р, РЬ, С, З, Ц, Ш, Ж, Ч, Щ). Е.А.Азова Домашняя тетрадь «Учим звуки» (С, СЬ, Ш, Ж, Р, РЬ) Кубики «Артикуляционная гимнастика» «Фруктовый футбол» «Лабиринт» «Волшебное перышко» «Тучка и дождик»</p>
Словарь	<p>Лото по лексическим темам:</p> <ul style="list-style-type: none"> • Деревья • Грибы • Птицы • Полевые и садовые цветы • Овощи <p>Интерактивные карточки по познавательному развитию и речевому развитию</p> <ul style="list-style-type: none"> • Домашние животные • Овощи • Фрукты • Грибы и цветы <p>Дикие животные «Родственные слова» «Скажи правильно» (антонимы) «Многозначные слова» (действия) «Логическая цепочка» «Антонимы: иллюстрации» «Сложные слова: иллюстрации» «Часть и целое»</p>

	<p>«Четвертый лишний» Гришина И.Ю. Демонстрационный дидактический материал.</p>
Грамматический строй	<p>«Найди по цвету и назви» «Придумай предложение по его модели» «Расскажи кто где живет»(предлог в) «Один – два – пять - девять» (согласование существительных) Игра-лото</p> <ul style="list-style-type: none"> • «Слоги» • «Предлоги в, на, под, к, от» • «Предлоги с, из, у, за, над» <p>«Я – ты - мы» (согласование числительных с существительными) «Кому что?» (профессии) «Что без чего?» (Родительный падеж имен сущ.) «Кто у кого? Кто с кем?» (детеныши) «Большой - маленький» (Сущ. с уменьшительно ласк.суффиксами) «Найди по цвету и назви» (согласование имен сущ. с прилаг.) «Один - много» (мн.число имен сущ.) «Образуй новое слово по модели» «Скажи правильно» (приставочные глаголы) «Чья голова, тело, хвост?» (притяж. прилаг.) «Ориентирование»</p>
Фонематическое восприятие Обучение грамоте	<p>«Мягкие согласные звуки» «Гласные звуки» «Звонкий – глухой» Логопедическое лото</p> <ul style="list-style-type: none"> • Звук Ш • Аффрикаты • Звук Ж • Звуки З – Зь, Ц <p>«Играем со звуками Ш, Ж, Ч, Щ. Играем со звуками С, Сь, З, Зь. Ц. «Составь модель слова» (звуковой анализ) «Буквенный конструктор» «Прочитай слово по картинкам» «Выдели ударный слог» «Домики для звуков» «Распутай буквы» «Выложи слово картинками» Р.НЭггардт Книга для обучения детей быстрому чтению. С.П.Цуканова, Формируем навыки чтения.</p>
Связная речь	<p>«Что сначала, что потом?» (сложносочиненное предлож.) «Составь рассказ по серии картин» «Придумай предлож. по его модели» «Расскажи сказку» Тетрадь «Составляем рассказы по картинкам» Е.Бортникова</p>

Методы и приемы работы с воспитанниками

Методы	Приемы
Наглядный	<ul style="list-style-type: none"> • Предметная наглядность • Предметные и сюжетные картинки • Расположение предметов по образцу, схеме, модели («Озвучь узор», «Продолжи рисунок») • Выкладывание последовательностей, серий («Кем будет?», «Кто кем был раньше?», «Прошлое, настоящее, будущее») • Подведение итога занятия по графическому плану • Классификация и группировка по заданному свойству или признаку (восстанови последовательность, узор) • Выкладывание логических цепочек • Сигнальные картинки
Словесный	<ul style="list-style-type: none"> • Вопрос как стимул к речевой активности • Оценка детской речи • Рассказ о проделанной работе • Придумывание слов на заданный звук, слог • Договаривание по образцу • Комментирование собственных действий • Работа с деформированным текстом, фразой. • Преобразование предложений по образцу. • Подбор предметов к действию, действий к предмету, предметов к признакам. • Преобразование деформированной фразы. • Выделение родственных слов из текста. • Составление словосочетаний, предложений по демонстрируемому действию • Выделение 4-лишнего по заданному признаку. • Подбор слов по родовому признаку • Анализ качества выполненной работы (педагогом, сверстниками, самим ребенком) • «Что не так? объясни» • «100 вопросов» • Составление предложений по схемам, с заданным количеством слов. • Работа в паре: «объясни партнеру задание» • Беседы-рассуждения: что произошло бы, если... • Распространение предложений по наводящим вопросам • Сравнения предметов, анализ признаков и действий предметов • Анализирование собственных действий в конкретной ситуации («Кто я? – в транспорте – пассажир, дома – сын, брат, сестра, дочь...»)
Практический	<ul style="list-style-type: none"> • Дорисовывание недостающих элементов (раскрашивание в соответствии с шифром) • Угадывание предметов на ощупь

	<ul style="list-style-type: none"> • Выполнение действий по словесной инструкции • Запоминание и выполнение инструкций. • Выполнение действий по символьной инструкции • Использование знаковой символики для обозначения свойств и признаков предметов • Зачеркивание заданной буквы • Отгадывание букв с закрытыми глазами • Узнавание на ощупь • Выкладывание букв из палочек, веревочек, мозаики • Рисование буквы в воздухе • Графические диктанты
Игровой	<ul style="list-style-type: none"> • Инсценировки и театрализация, сказочные сюжетов • Использование игрушек и сказочных персонажей • Исправление «ошибок» педагога или персонажа • Перевоплощения и выполнения соответствующих действий
Репродуктивный	<ul style="list-style-type: none"> • Словесный образец • Одновременное проговаривание • Повторение, объяснение, указание • Словесные упражнения
Исследовательский	<ul style="list-style-type: none"> • придумывание загадок, анализируя признаки и свойства предметов

проведение групповых и индивидуальных коррекционных занятий

Количество НОД в старших дошкольных группах распределено по периодам и рекомендациям парциальных программ развития и обучения воспитанников с общим недоразвитием речи.

Для детей с 5-ти до 6-ти лет.

Количество НОД:

1-ый период – 14

2-ой период - 15

3-ий период – 16.

График работы учителя-логопеда I старшая группа I период

Дни недели	Время работы	Занятия учителя-логопеда с детьми		Организационная работа	Всего часов в неделю
		Индивидуальные	Подгрупповые		
Понедельник	с 8-00 до 12-00	8-35 – 9-00 9-30 – 11-30	-	8-00 – 8-35 11-30-12-00	4 ч
Вторник	с 8-00 до 12-00	8-35 – 9-00 10-30-11-30	9-30 – 9-50 10-00 – 10-20	8-00 – 8-35 11-30-12-00	4 ч
Среда	с 8-00 до 12-00	8-35 – 9-00 9-30 – 11-30	-	8-00 – 8-35 11-30-12-00	4 ч
Четверг	с 8-00 до 12-00	8-35 – 9-00 10-30-11-30	9-30 – 9-50 10-00 – 10-20	8-00 – 8-35 11-30-12-00	4 ч

Пятница	с 8-00 до 12-00	8-35 – 9-00 9-30 – 11-30	-	8-00 – 8-35 11-30-12-00	4 ч
----------------	--------------------	-----------------------------	---	----------------------------	-----

График работы учителя-логопеда I старшая группа II период

Дни недели	Время работы	Занятия учителя-логопеда с детьми		Организационная работа	Всего часов
		Индивидуальные	Подгрупповые		
Понедельник	с 8-00 до 12-00	8-35 – 9-00 10-30-11-30	9-30 – 9-50 10-00 – 10-20	8-00 – 8-35 11-30-12-00	4 ч
Вторник	с 8-00 до 12-00	8-35 – 9-00 10-30-11-30	9-30 – 9-50 10-00 – 10-20	8-00 – 8-35 11-30-12-00	4 ч
Среда	с 8-00 до 12-00	8-35 – 9-00 9-30 – 11-30	-	8-00 – 8-35 11-30-12-00	4 ч
Четверг	с 8-00 до 12-00	8-35 – 9-00 10-30-11-30	9-30 – 9-50 10-00 – 10-20	8-00 – 8-35 11-30-12-00	4 ч
Пятница	с 8-00 до 12-00	8-35 – 9-00 9-30 – 11-30	-	8-00 – 8-35 11-30-12-00	4 ч

График работы учителя-логопеда I старшая группа III период

Дни недели	Время работы	Занятия учителя-логопеда с детьми		Организационная работа	Всего часов
		Индивидуальные	Подгрупповые		
Понедельник	с 8-00 до 12-00	8-35 – 9-00 10-30 – 11-30	9-30 – 9-50 10-00 – 10-20	8-00 – 8-35 11-30-12-00	4 ч
Вторник	с 8-00 до 12-00	8-35 – 9-00 10-30-11-30	9-30 – 9-50 10-00 – 10-20	8-00 – 8-35 11-30-12-00	4 ч
Среда	с 8-00 до 12-00	8-35 – 9-00 10-30 – 11-30	9-30 – 9-50 10-00 – 10-20	8-00 – 8-35 11-30-12-00	4 ч
Четверг	с 8-00 до 12-00	8-35 – 9-00 10-30-11-30	9-30 – 9-50 10-00 – 10-20	8-00 – 8-35 11-30-12-00	4 ч
Пятница	с 8-00 до 12-00	8-35 – 9-00 9-30 – 11-30	-	8-00 – 8-35 11-30-12-00	4 ч

График работы учителя-логопеда подготовительная к школе группа I период

Дни недели	Время работы	Занятия учителя-логопеда с детьми		Организационная работа	Всего часов
		Индивидуальные	Подгрупповые		
Понедельник	с 8-00 до 12-00	8-35 – 9-00 9-30 – 11-30	9-30 – 9-50 10-00 – 10-20	8-00 – 8-35 11-30-12-00	4 ч
Вторник	с 8-00 до 12-00	8-35 – 9-00 10-30-11-30	9-30 – 9-50 10-00 – 10-20	8-00 – 8-35 11-30-12-00	4 ч
Среда	с 8-00 до 12-00	8-35 – 9-00 9-30 – 11-30	9-30 – 9-50 10-00 – 10-20	8-00 – 8-35 11-30-12-00	4 ч
Четверг	с 8-00 до 12-00	8-35 – 9-00 10-30-11-30	9-30 – 9-50 10-00 – 10-20	8-00 – 8-35 11-30-12-00	4 ч

Пятница	с 8-00 до 12-00	8-35 – 9-00 9-30 – 11-30	-	8-00 – 8-35 11-30-12-00	4 ч
----------------	--------------------	-----------------------------	---	----------------------------	-----

**График работы учителя-логопеда подготовительная к школе группа
II период**

Дни недели	Время работы	Занятия учителя-логопеда с детьми		Организационная работа	Всего часов
		Индивидуальные	Подгрупповые		
Понедельник	с 8-00 до 12-00	8-35 – 9-00 10-30-11-30	9-30 – 9-50 10-00 – 10-20	8-00 – 8-35 11-30-12-00	4 ч
Вторник	с 8-00 до 12-00	8-35 – 9-00 10-30-11-30	9-30 – 9-50 10-00 – 10-20	8-00 – 8-35 11-30-12-00	4 ч
Среда	с 8-00 до 12-00	8-35 – 9-00 9-30 – 11-30	9-30 – 9-50 10-00 – 10-20	8-00 – 8-35 11-30-12-00	4 ч
Четверг	с 8-00 до 12-00	8-35 – 9-00 10-30-11-30	9-30 – 9-50 10-00 – 10-20	8-00 – 8-35 11-30-12-00	4 ч
Пятница	с 8-00 до 12-00	8-35 – 9-00 9-30 – 11-30	9-30 – 9-50 10-00 – 10-20-	8-00 – 8-35 11-30-12-00	4 ч

**График работы учителя-логопеда подготовительная к школе группа
III период**

Дни недели	Время работы	Занятия учителя-логопеда с детьми		Организационная работа	Всего часов
		Индивидуальные	Подгрупповые		
Понедельник	с 8-00 до 12-00	8-35 – 9-00 10-30 – 11-30	9-30 – 9-50 10-00 – 10-20	8-00 – 8-35 11-30-12-00	4 ч
Вторник	с 8-00 до 12-00	8-35 – 9-00 10-30-11-30	9-30 – 9-50 10-00 – 10-20	8-00 – 8-35 11-30-12-00	4 ч
Среда	с 8-00 до 12-00	8-35 – 9-00 10-30 – 11-30	9-30 – 9-50 10-00 – 10-20	8-00 – 8-35 11-30-12-00	4 ч
Четверг	с 8-00 до 12-00	8-35 – 9-00 10-30-11-30	9-30 – 9-50 10-00 – 10-20	8-00 – 8-35 11-30-12-00	4 ч
Пятница	с 8-00 до 12-00	8-35 – 9-00 9-30 – 11-30	9-30 – 9-50 10-00 – 10-20	8-00 – 8-35 11-30-12-00	4 ч

Каждая форма НОД учебного плана решает как коррекционно-развивающие, так и воспитательно-образовательные задачи. Они определяются с учетом специфики различных видов деятельности, возрастных и индивидуально-типологических особенностей детей с ОНР. Соотношение этих задач, преобладание коррекционно-развивающего или воспитательно-образовательного компонента изменяется в зависимости от сроков пребывания детей в условиях компенсирующей группы и выраженности недостатков развития речи.

Сетка фронтальных форм НОД.

№ п/п	НОД	с 5 до 6 лет			Кто проводит
		1 период	2 период	3 период	
Месяцы		9-11	12-2	3-5	
Базовая часть. Инвариативный компонент					
1.	Развитие л/г категорий и связной речи	1	2	2	Логопед
2.	Фонетическое	1	1	2	Логопед
3.	Обучение грамоте	-	-	-	Логопед
4.	Развитие речи Ребенок и окружающий мир	2	1	1	Воспитатель
Вариативный компонент					
13.	Логоритмика	-	1	1	Музыкальный руководитель

Перспективный план НОД в старшей группе для воспитанников с ОНР

Месяц	Неделя	Тематика недели
Сентябрь	1 неделя	Мониторинг.
	2 неделя	Мониторинг
	3 неделя	«Мой любимый детский сад»
	4 неделя	«Овощной калейдоскоп»
Октябрь	1 неделя	«Фруктовая сказка»
	2 неделя	«Витаминная семейка»
	3 неделя	«Золотая осень»
	4 неделя	«В гостях у Лесовичка»
Ноябрь	1 неделя	«Я человек»
	2 неделя	«Ателье мод»

	3 неделя	«Магазин обуви и головных уборов»
	4 неделя	«Федорино горе»
Декабрь	1 неделя	«Зимушка-зима»
	2 неделя	«В здоровом теле - здоровый дух»
	3 неделя	«Мебельный салон»
	4 неделя	«Скоро праздник Новый год»
Январь	1 неделя	Мониторинг
	2 неделя	Мониторинг
	3 неделя	«Зимние забавы: рождество, крещение, святки»
	4 неделя	«У кормушки»
Февраль	1 неделя	«В мире животных»
	2 неделя	«Скотный двор»
	3 неделя	«Наша армия сильна!»
	4 неделя	«Птичий двор»
Март	1 неделя	«Весна идёт, весне дорогу!»
	2 неделя	«Моя мама лучше всех»
	3 неделя	«Мы поедим, мы помчимся»
	4 неделя	«Семейная фотография»
Апрель	1 неделя	«Вестники весны»
	2 неделя	«Покорение космоса»
	3 неделя	«Все работы хороши!»
	4 неделя	«Откуда хлеб пришёл?»
Май	1 неделя	«Мой родной край»
	2 неделя	«Летнее путешествие»
	3 неделя	«До свиданья детский сад»
	4 неделя	Мониторинг

Примерное тематическое планирование учителя-логопеда в старшей коррекционной группе на месяц

Тема	Режимные моменты	Непосредственно-образовательная деятельность	Самостоятельная деятельность детей.	Совместная деятельность с семьёй.
«Осень».	Экскурсия в парк. Беседа «Осень. Что ты о ней знаешь?». Загадывание загадок о осени. Чтение худ. литературы: И. Соколов «Листопадничек»; И.Бунин «Листопад»; М. Садовский «Осень». Знакомство с осенними месяцами, с народными	Формирование лексико-грамматических средств языка «Осень» Формирование связной речи: Пересказ рассказа Н.Сладкова «Осень»	Подв. игра; «Солнышко и дождик». Рассматривание иллюстраций, фотографий с осенними пейзажами.	Подбор иллюстраций, фотографий. Заучивание стихотворения М. Пришвина «Листопад».

	<p>приметами, пословицами.</p> <p>Дид. игры: «Кузовок»; «Когда это бывает», «Третий лишний»</p> <p>Тематический досуг «Осенний бал».</p>			
«Овощи».	<p>Беседа «Прогулка по огороду»</p> <p>Чтение Ю. Тувим «Овощи»; Я. Тайц «Послушный дождик»</p> <p>Загадывание загадок о овощах.</p> <p>Дид. игры: «Угадай на вкус»; «Волшебный мешочек»; «Во саду иль в огороде»; «Вершки-корешки».</p>	<p>Формирование лексико-грамматических средств языка «Овощи»</p> <p>Формирование связной речи: Составление описательного рассказа об овощах с опорой на схему</p>	<p>Рассматривание картинок муляжей овощей.</p> <p>Сюжетно-ролевая игра «Овощной магазин»; «Семья»(летние заготовки); «Консервный завод».</p>	<p>Беседы.</p> <p>Подбор картинок.</p>
«Фрукты»	<p>Загадывание загадок о фруктах, чтение стихотворений.</p> <p>Дид. игры: «Угадай на вкус»; «Магазин» «Сварим борщ и компот»; «Из чего сок»; «Лото».</p>	<p>Формирование лексико-грамматических средств языка «Фрукты»</p> <p>Формирование связной речи: Составление описательного рассказа о фруктах с опорой на схему</p>	<p>Рассматривание картинок муляжей фруктов.</p> <p>Сюжетно-ролевая игра «Магазин Фрукты – овощи».</p>	<p>Беседы.</p> <p>Подбор картинок.</p>
«Ягоды».	<p>Загадывание загадок</p> <p>Дид. игры «Из чего сок?»; «Угадай на вкус»; «Угадай по ответам на вопросы».</p> <p>Чтение сказки «Волшебная дудочка»</p>	<p>Формирование лексико-грамматических средств языка «Ягоды»</p> <p>Формирование связной речи: пересказ рассказа Я.Тайца «По ягоды»</p>	<p>Рассматривание иллюстраций, картин.</p> <p>Закрашивание картинок в книжке-раскраске «Ягоды».</p>	<p>Беседы.</p> <p>Подбор картинок.</p>

«Грибы».	Беседа «Как мы грибы искали»». Загадывание загадок Дид. игры «Узнай по описанию»; «Полезный – ядовитый» Чтение сказки В. Сутеева «Под грибом»; Я. Тайца «По грибы».	Формирование лексико-грамматических средств языка «Грибы» Формирование связной речи: Составление описательного рассказа о грибах с опорой на схему	Рассматривание картин и муляжей грибов. Закрашивание картинок в книжке - раскраске «Грибы». Сюжетно –ролевые игра «Семья» (прогулка в грибной лес).	Беседы. Подбор картинок.
«Деревья».	Экскурсия в парк. Беседа «Деревья нашего парка». Загадывание загадок Дид. игры «С какого дерева листок»; «Как называется лес где растут (берёзы, осины, дубы и т. д.)»; «Назови части дерева».	Формирование лексико-грамматических средств языка «Деревья» формирование связной речи: Составление описательного рассказа о деревьях с опорой на схему	Рассматривание иллюстраций, картин, фотографий с изображением деревьев, предметов сделанных из дерева. Сюжетно – дид. игра «Юные защитники природы».	Беседы. Прогулки в парк. Подбор картинок. Заучивание с детьми стихотворения Е.Серова «Зелёная страна».

Мониторинг речи воспитанников проводится по речевой карте О.И. Крупенчук 2 раза в год (сентябрь, май).

Лист оценки состояния общего и речевого развития детей седьмого года жизни учителем-логопедом

Фамилия, имя									Уровень общего и речевого развития

Примечание

1 — уровень развития эмоциональной сферы, неречевых психических функций;

2 — уровень развития моторной сферы;

3 — уровень развития импрессивной речи, состояние фонематического восприятия;

4 — уровень развития экспрессивной речи, состояние активного словаря;

5 — уровень развития экспрессивной речи, состояние грамматического строя речи;

6 — уровень развития экспрессивной речи, состояние связной речи;

7 — уровень развития экспрессивной речи, состояние фонетической стороны речи.

Критерии оценки состояния общего и речевого развития ребенка

Высокий уровень

1. Развитие эмоциональной сферы, неречевых психических функций

Ребенок сразу вступает в контакт. Эмоциональные реакции адекватны и устойчивы. Ребенок эмоционально стабилен.

Ребенок безошибочно дифференцирует звучание нескольких звучащих игрушек, определяет направление звука, воспроизводит заданные педагогом ритмы.

Ребенок безошибочно дифференцирует и соотносит 12 основных и оттеночных цветов.

Ребенок воспринимает и дифференцирует плоские и объемные геометрические формы (круг, квадрат, овал, треугольник, прямоугольник, шар, куб, цилиндр).

Ребенок хорошо ориентируется в пространстве, безошибочно показывает предметы, которые находятся сверху, внизу, впереди., сзади, слева, справа, слева внизу, справа внизу, слева сверху, справа внизу.

Ребенок безошибочно ориентируется в схеме собственного тела. может показать левый глаз правой рукой, правое ухо — левой рукой.

Ребенок с легкостью складывает картинку из 6—8 частей со всеми видами разрезов.

Ребенок с легкостью складывает фигуры из 6—7 палочек по памяти.

2. Развитие моторной сферы

Ребенок моторно ловкий, хорошо координированный, все движения выполняет в полном объеме и нормальном темпе.

Ребенок может прыгать на двух ногах на месте, на одной ноге не месте; может прыгнуть в длину с места, потопать ногами и похлопать руками одновременно, согласовывая эти действия; может бросить мяч -от груди, из-за головы, подбросить и поймать мяч, самостоятельно залезть на гимнастическую стенку и слезть с нее.

Ручная моторика развита соответственно возрасту, все движение выполняются в полном объеме. Ребенок хорошо переключается с одного движения на другое. У ребенка не отмечаются леворукость и амбидекстрия.

Ребенок умеет рисовать прямые, ломаные, замкнутые, волнистые линии, человека.

Ребенок умеет застегивать и расстегивать пуговицы, завязывать и развязывать шнурки, выполнять ножницами прямой и косой разрезы вырезать круг из квадрата.

Мышечный тонус мимической мускулатуры в норме, движения выполняются в полном объеме и нормальном темпе, синкинезий нет

Мышечный тонус органов артикуляционного аппарата в норме, движения выполняются в полном объеме и нормальном темпе. Переключаемость хорошая; синкинезий, тремора, обильной саливации нет.

3. Развитие импрессивной речи, состояние фонематического восприятия

Объем пассивного словаря соответствует возрасту. По просьбе логопеда ребенок безошибочно показывает отдельные предметы, объекты части предметов и объектов.

Ребенок безошибочно показывает по несколько предметов, относящихся к понятиям: игрушки, одежда, обувь, посуда, мебель, овощи, фрукты, домашние птицы, дикие птицы, домашние животные, дикие звери, транспорт.

Ребенок безошибочно показывает по просьбе логопеда предметы обладающие определенными признаками.

Ребенок понимает различные формы словоизменения, предложно-падежные конструкции с предлогами, существительные с уменьшительно-ласкательными суффиксами, формы единственного и множественного числа глаголов, дифференцирует глаголы с различными приставками.

Ребенок понимает смысл отдельных предложений и связных текстов.

Ребенок безошибочно дифференцирует оппозиционные звуки, как не смешиваемые в произношении, так и смешиваемые в произношении.

4. Развитие экспрессивной речи, состояние активного словаря

Объем активного словаря ребенка соответствует возрастной норме.

Ребенок может назвать по 4—5 существительных по всем предложенным логопедом темам, назвать части тела и части указанных предметов, обобщить (назвать одним словом) предметы или объекты, изображенные на картинке, использует в речи антонимы.

Объем глагольного словаря достаточный. Ребенок может назвать действия по указанным картинкам.

Объем словаря прилагательных достаточный. Ребенок может назвать признаки предметов по указанным картинкам.

5. Развитие экспрессивной речи, состояние грамматического строя речи

Уровень развития грамматического строя речи соответствует возрастной норме. Ребенок правильно образует формы существительных в именительном падеже единственного и множественного числа, формы существительных в косвенных падежах, существительные множественного числа в родительном падеже.

Ребенок правильно согласовывает прилагательные с существительными единственного числа, употребляет предложно-падежные конструкции.

Ребенок умеет образовывать существительные с уменьшительно-ласкательными суффиксами, существительные с суффиксами *-опок, -енок, -ат, -ят*; умеет образовывать относительные и притяжательные прилагательные от существительных, приставочные глаголы, глаголы совершенного вида.

6. Развитие экспрессивной речи, состояние связной речи

Уровень развития связной речи соответствует возрастной норме.

Ребенок без помощи взрослого может составить рассказ по серии картинок.

7. Развитие экспрессивной речи, состояние фонетической стороны речи

Ребенок не нарушает звукословую структуру сложных слов.

Звукопроизношение соответствует возрастной норме. Нарушено произношение сонорных звуков (звуки [р], [л], [р'], [л'] отсутствуют либо заменяются на звук j, либо звуки [р], [л] заменяются на [р'1, [л']).

Объем дыхания достаточный. Продолжительность выдоха достаточная. Дыхание диафрагмальное. Сила и модуляция голоса нормальные.

Темп и ритм речи нормальные. Паузация нормальная. Речь богато интонирована.

Ребенок безошибочно повторяет цепочки слогов с оппозиционными звуками, умеет выделять конечный и начальный согласные звуки из слов, определять количество и последовательность звуков в слове.

Средний уровень

1. Развитие эмоциональной сферы, неречевых психических функций

Ребенок вступает в контакт практически сразу. Эмоциональные реакции достаточно адекватны и устойчивы. Ребенок эмоционально стабилен.

Ребенок дифференцирует звучание нескольких звучащих игрушек, определяет направление звука, воспроизводит заданные педагогом ритмы, допуская единичные ошибки.

Ребенок дифференцирует и соотносит 12 основных и оттеночных цветов, допуская единичные ошибки.

Ребенок воспринимает и дифференцирует плоские и объемные геометрические формы, допуская единичные ошибки.

Ребенок ориентируется в пространстве, допуская единичные ошибки.

Ребенок ориентируется в схеме собственного тела, допуская единичные ошибки.

Ребенок складывает картинку из 6—8 частей со всеми видами разрезов с небольшой помощью взрослого.

Ребенок складывает фигуры из 6—7 палочек по памяти с небольшой помощью взрослого.

2. Развитие моторной сферы

Ребенок недостаточно моторно ловок и координирован, но все движения выполняет практически в полном объеме и нормальном темпе.

Ребенок может прыгать на двух ногах на месте, на одной ноге на месте, прыгнуть в длину с места, потопать ногами и похлопать руками одновременно, согласовывая эти действия; может бросить мяч от груди, из-за головы, подбросить и поймать мяч, самостоятельно залезть на гимнастическую стенку и слезть с нее, но при этом проявляется его некоторая раскоординированность и моторная неловкость, присущая детям с ОНР.

Ручная моторика развита достаточно хорошо, практически все движения выполняются в полном объеме, но ребенок испытывает небольшие затруднения при переключении с одного движения на другое. У ребенка может отмечаться леворукость или амбидекстрия.

Ребенок умеет рисовать прямые, ломаные, замкнутые, волнистые линии, человека, но делает это не вполне уверенно.

Ребенок умеет застегивать и расстегивать пуговицы, завязывать и развязывать шнурки, выполнять ножницами прямой и косой разрезы, вырезать круг из квадрата, но делает это недостаточно ловко и уверенно.

Мышечный тонус мимической мускулатуры несколько понижен или повышен, движения выполняются не в полном объеме, в несколько замедленном или ускоренном темпе, отмечаются синкинезии.

Мышечный тонус органов артикуляционного аппарата несколько понижен или повышен, движения выполняются не в полном объеме и замедленном или ускоренном темпе; переключаемость несколько затруднена, отмечаются синкинезии, тремор, повышенная саливация.

3. Развитие импрессивной речи, состояние фонематического восприятия

Объем пассивного словаря практически соответствует возрасту. По просьбе логопеда ребенок показывает отдельные предметы, объекты, части предметов и объектов, допуская единичные ошибки.

Ребенок показывает по несколько предметов, относящихся к понятиям: игрушки, одежда, обувь, посуда, мебель, овощи, фрукты, домашние птицы, дикие птицы, домашние животные, дикие звери, транспорт, допуская единичные ошибки.

По просьбе логопеда ребенок показывает предметы, обладающие определенными признаками, допуская отдельные ошибки.

Ребенок понимает различные формы словоизменения, предложно-падежные конструкции с предлогами, существительные с уменьшительно-ласкательными суффиксами, формы единственного и множественного числа глаголов, дифференцирует глаголы с различными приставками, но допускает единичные ошибки.

Ребенок понимает смысл отдельных предложений и связных текстов, допуская единичные ошибки.

Ребенок дифференцирует оппозиционные звуки, как не смешиваемые в произношении, так и смешиваемые в произношении, допуская единичные ошибки.

4. Развитие экспрессивной речи, состояние активного словаря

Объем активного словаря ребенка практически соответствует возрастной норме.

Ребенок может назвать по 3—4 существительных по всем предложенным логопедом темам, части тела и части указанных предметов, обобщить (назвать одним словом) предметы или объекты, изображенные на картинке, использует в речи некоторые антонимы.

Объем глагольного словаря достаточный. Ребенок может назвать действия по указанным картинкам, допуская единичные ошибки.

Объем словаря прилагательных достаточный. Ребенок может назвать признаки предметов по указанным картинкам, допуская единичные ошибки.

5. Развитие экспрессивной речи, состояние грамматического строя речи

Уровень развития грамматического строя речи практически соответствует возрастной норме. Ребенок образует формы существительных в именительном падеже единственного и множественного числа, формы существительных в косвенных падежах, существительные множественного числа в родительном падеже, допуская единичные ошибки.

Ребенок правильно согласовывает прилагательные с существительными единственного числа, употребляет предложно-падежные конструкции, иногда допуская отдельные ошибки.

Ребенок умеет образовывать существительные с уменьшительно-ласкательными суффиксами, существительные с суффиксами -шок, -енок, -ат, -ят, относительные и притяжательные прилагательные от существительных; приставочные глаголы, глаголы совершенного вида, но иногда допускает отдельные ошибки.

6. Развитие экспрессивной речи, состояние связной речи

Уровень развития связной речи практически соответствует возрастной норме. Ребенок может составить рассказ по серии картинок с небольшой помощью взрослого.

7. Развитие экспрессивной речи, состояние фонетической стороны речи

Ребенок незначительно и только на фоне предложения нарушает звукослововую структуру сложных слов.

Звукопроизношение не соответствует возрастной норме. Нарушено произношение двух групп звуков.

Объем дыхания нормальный. Продолжительность выдоха достаточная. Дыхание диафрагмальное. Сила и модуляция голоса нормальные.

Темп и ритм речи нормальные. Паузация нормальная. Речь интонирована недостаточно.

Ребенок повторяет цепочки слогов с оппозиционными звуками, умеет выделять конечный и начальный согласные звуки из слов, определять количество и последовательность звуков в слове, но иногда допускает отдельные ошибки.

Низкий уровень

1. Развитие эмоциональной сферы, неречевых психических функций

Ребенок не сразу вступает в контакт или вступает в контакт избирательно. Эмоциональные реакции неадекватны и неустойчивы. Ребенок эмоционально нестабилен.

Ребенок плохо дифференцирует звучание нескольких звучащих игрушек, плохо определяет направление звука, при воспроизведении заданных педагогом ритмов делает множественные ошибки.

Ребенок плохо дифференцирует и соотносит 12 основных и оттеночных цветов.

Ребенок плохо дифференцирует плоские и объемные геометрические формы.

Ребенок плохо ориентируется в пространстве и в схеме собственного тела.

Ребенок не может сложить картинку из 6—8 частей со всеми видами разрезов.

Ребенок не может сложить фигуры из 6—7 палочек по памяти.

2. Развитие моторной сферы

Ребенок моторно неловок, плохо координирован, все движения выполняет не в полном объеме, в замедленном или ускоренном темпе.

Ребенок не может прыгать на двух ногах на месте, на одной ноге на месте, прыгнуть в длину с места, потопать ногами и похлопать руками одновременно, согласовывая эти действия; не может бросить мяч от груди, из-за головы, подбросить и поймать мяч, самостоятельно залезть на гимнастическую стенку и слезть с нее или делает это крайне неуверенно и только с помощью взрослого.

Ручная моторика развита плохо, все движения выполняются не в полном объеме, ребенок плохо переключается с одного движения на другое. У ребенка отмечаются леворукость или амбидекстрия.

Ребенок не умеет рисовать прямые, ломаные, замкнутые, волнистые линии, человека.

Ребенок не умеет застегивать и расстегивать пуговицы, завязывать и развязывать шнурки, выполнять ножницами прямой и косой разрезы, вырезать круг из квадрата.

Мышечный тонус мимической мускулатуры значительно понижен или повышен, движения выполняются не в полном объеме, в замедленном или ускоренном темпе, отмечаются синкинезии.

Мышечный тонус органов артикуляционного аппарата значительно понижен или повышен, движения выполняются не в полном объеме, и замедленном или ускоренном темпе; переключаемость плохая, отмечаются синкинезии, тремор, обильная саливация.

3. Развитие импрессивной речи, состояние фонематического восприятия

Объем пассивного словаря не соответствует возрасту. По просьбе логопеда ребенок не всегда может показать отдельные предметы, объекты, части предметов и объектов.

Ребенок не всегда может показать по несколько предметов, относящихся к понятиям: игрушки, одежда, обувь, посуда, мебель, овощи, фрукты, домашние птицы, дикие птицы, домашние животные, дикие звери, транспорт.

Ребенок не всегда может показать по просьбе логопеда предметы, обладающие определенными признаками.

Ребенок не всегда понимает различные формы словоизменения, предложно-падежные конструкции с предлогами, существительные с уменьшительно-ласкательными суффиксами, формы единственного и множественного числа глаголов, плохо дифференцирует глаголы с различными приставками.

Ребенок не всегда понимает смысл отдельных предложений и связных текстов.

Ребенок плохо дифференцирует оппозиционные звуки, как не смешиваемые в произношении, так и смешиваемые в произношении.

4. Развитое экспрессивной речи, состояние активного словаря

Объем активного словаря ребенка не соответствует возрастной норме и гораздо ниже его.

Ребенок не может назвать даже по 2—3 существительных по всем предложенным логопедом темам, части тела и части указанных предметов, обобщить (назвать одним словом) предметы или объекты, изображенные на картинке, не использует в речи антонимы.

Объем глагольного словаря недостаточный. Ребенок не может назвать действия по указанным картинкам или делает это с множественными ошибками.

Объем словаря прилагательных недостаточный. Ребенок не может назвать признаки предметов по указанным картинкам или делает это с множественными ошибками.

5. Развитие экспрессивной речи, состояние грамматического строя речи

Уровень развития грамматического строя речи не соответствует возрастной норме. Ребенок допускает множественные ошибки при образовании формы существительных в именительном падеже единственного и множественного числа, формы существительных в косвенных падежах, существительных множественного числа в родительном падеже.

Ребенок допускает множественные ошибки при согласовании прилагательных с существительными единственного числа, при употреблении предложно-падежных конструкций.

Ребенок не умеет образовывать существительные с уменьшительно-ласкательными суффиксами, существительные с суффиксами -онок, -енок, -ат, -я/и, относительные и притяжательные прилагательные от существительных, приставочные глаголы, глаголы совершенного вида или делает это с множественными ошибками.

6. Развитие экспрессивной речи, состояние связной речи

Уровень развития связной речи не соответствует возрастной норме. Ребенок без помощи взрослого не может составить рассказ по серии картинок.

7. Развитие экспрессивной речи, состояние фонетической стороны речи

Ребенок значительно нарушает звукослоговую структуру сложных слов.

Звукопроизношение не соответствует возрастной норме. Нарушено произношение трех—четырёх групп звуков.

Объем дыхания недостаточный. Продолжительность выдоха недостаточная. Дыхание верхнеключичное. Сила и модуляция голоса недостаточные.

Темп и ритм речи не нарушены. Паузация нарушена. Речь не интонирована.

Ребенок повторяет цепочки слогов с оппозиционными звуками с множественными ошибками, не умеет выделять конечный и начальный согласные звуки из слов, не умеет определять количество и последовательность звуков в слове.

III. Организационный раздел

8. Материально-техническое обеспечение программы:

- соответствие санитарно-эпидемиологическим правилам и нормативам;
- соответствие правилам пожарной безопасности;
- средства обучения и воспитания в соответствии с возрастом и индивидуальными особенностями развития детей;
- оснащённость помещений развивающей предметно-пространственной средой;
- учебно-методический комплект, оборудование, оснащение

9. Режим дня

Непременным условием здорового образа жизни и успешного развития детей является правильный режим. Правильный режим дня — это рациональная продолжительность и разумное чередование различных видов деятельности и отдыха детей в течение суток. Основным принципом правильного построения режима является его соответствие возрастным психофизиологическим особенностям детей.

В ДОО используется гибкий режим дня, в него могут вноситься изменения исходя из особенностей сезона, индивидуальных особенностей детей, состояния здоровья. На гибкость режима влияет и окружающий социум.

Режим дня групп раннего возраста:

Построение режима дня определяется возрастными особенностями детей, их индивидуальными потребностями. Наличие четких правил, создание специфической атмосферы при выполнении различных режимных моментов, предоставление детям максимально возможной самостоятельности являются основными условиями предупреждения психоэмоционального напряжения детей.

(Первая младшая группа, дети от 1,5 до 3 лет)

Понедельник		Вторник		Среда		Четверг		Пятница	
время	Содержание образовательной деятельности	время	Содержание образовательной деятельности	время	Содержание образовательной деятельности	время	Содержание образовательной деятельности	время	Содержание образовательной деятельности
7.30-8.30	Прием детей в группе, в теплый период года на улице: (взаимодействие с родителями, утренняя гимнастика : игра; беседы с детьми : наблюдения в природном уголке; свободные игры (игра); индивидуальные и подгрупповые дидактические игры ; чтение художественной литературы ; самостоятельная деятельность в уголке художественного творчества, подготовка к завтраку (самообслуживание, культурно-гигиенические навыки).								

	Утренняя зарядка								
8.50-9.10	Завтрак (самообслуживание, культурно-гигиенические навыки, этикет,).								
9.20-9.30	НОД «Познавательное развитие, Речевое развитие»	9.20-9.30	НОД «Социально-коммуникативное развитие»	9.20-9.30	НОД «Физическое развитие»	9.20-9.30	НОД «Речевое развитие», «Познавательное развитие»	9.20-9.30	НОД «Художественно-эстетическое развитие»
9.45-9.55	НОД «Физическое развитие», «Социально-коммуникативное развитие»	9.45-9.55	НОД «Художественно-эстетическое развитие», «Познавательное развитие»	9.45-9.55	НОД «Художественно-эстетическое развитие», «Речевое развитие»	9.45-9.55	НОД «Физическое развитие», «Социально-коммуникативное развитие»	9.45-9.55	НОД «Познавательное развитие»
9.55-10.10	Подготовка к прогулке, прогулка (самообслуживание)	9.55-10.10	Подготовка к прогулке, прогулка (самообслуживание)	9.55-10.10	Подготовка к прогулке, прогулка (самообслуживание)	9.55-10.10	Подготовка к прогулке, прогулка (самообслуживание)	9.55-10.10	Подготовка к прогулке, прогулка (самообслуживание)
10.10-11.30	Прогулка: наблюдение в природе, труд в природе и в быту, подвижные игры, ролевые, индивидуальная работа по развитию движений, дидактические игры по экологии, развитию речи, ознакомлению с окружающим, беседы с детьми Среда физкультура на улице 10-45-11.00.								
11.30-11.45	Возвращение с прогулки, подготовка к обеду (самообслуживание, , культурно-гигиенические навыки, этикет)								
11.45-	Обед (самообслуживание, безопасность, культурно-гигиенические навыки, этикет, здоровье, социализация, коммуникация).								

12.10	Подготовка ко сну (самообслуживание, безопасность, культурно-гигиенические навыки, здоровье – воздушные ванны)								
12.10-15.00	Сон (здоровье)								
15.00-15.30	Постепенный подъем, гимнастика после сна, воздушные ванны, водные, гигиенические процедуры, обширное умывание, профилактика плоскостопия								
15.30-15.45	Полдник: (самообслуживание, культурно-гигиенические навыки, этикет).								
15.45-16.10	Игры ролевые, дидактические Беседы, педагогические ситуации, индивидуальная работа с детьми по разным образовательным областям Самостоятельная игровая и художественная деятельность детей	15.45-16.10	Художественное творчество, Чтение художественной литературы, театрализованные игры, дидактические игры,	15.45-16.10	Досуги, праздники музыкальные, творческие Игры ролевые, дидактические	15.45-16.10	Игры ролевые, дидактические Беседы, педагогические ситуации, индивидуальная работа с детьми по разным образовательным областям Самостоятельная игровая и художественная деятельность детей	15.45-16.10	Чтение художественной литературы, театрализованные игры, дидактические игры
16.10-16.20	Подготовка к прогулке (самообслуживание)								
16.20-17.30	Прогулка: наблюдение в природе, труд в природе и в быту, подвижные игры, ролевые игры , индивидуальная работа по развитию движений), дидактические игры по экологии, развитию речи, ознакомлению с окружающим, беседы с детьми								
17.30	Уход детей домой (взаимодействие с семьей)								

Режим дня дошкольной группы

7.30-8.20	<p>Мы вам рады! Играем вместе! Прием детей в группе, в теплый период года на улице: (взаимодействие с родителями); беседы с детьми:, наблюдения в природном уголке; дежурство по природному уголку, свободные игры (игра); индивидуальные и подгрупповые дидактические игры</p>
8.20-8.40	<p>Чтение художественной литературы; самостоятельная деятельность в уголке художественного творчества</p>
8.40-8.50	<p>Физкульт-ура! утренняя гимнастика: игра</p>
8.50-9.15	<p>Мойдодыр Подготовка к завтраку, дежурства по столовой (самообслуживание), Приятного аппетита! Завтрак (самообслуживание, культурно-гигиенические навыки, этикет).</p>
9.15-9.25	<p>Минутки игры - игровая пауза - подготовка к занимательной деятельности.</p>
9.25-10.50	<p>Непосредственно образовательная деятельность</p>
10.50-12.15	<p>Мы идем гулять Подготовка к прогулке Прогулка: наблюдение в природе), труд в природе и в быту , подвижные игры, ролевые игры , индивидуальная работа по развитию движений, дидактические игры по экологии, развитию речи, ознакомлению с окружающим, беседы с детьми (познание, коммуникация), рисование на асфальте, на мольбертах (художественная деятельность). Среда физкультура на улице 11.10-11.35</p>
12.15-12.45	<p>Мойдодыр Возвращение с прогулки, подготовка к обеду (самообслуживание, культурно-гигиенические навыки, этикет, художественная литература) со второй половины учебного года – дежурства по группе (труд) Приятного аппетита! Обед (самообслуживание, безопасность, культурно-гигиенические навыки, этикет).</p>

12.45-15.00	Приятных сновидений Подготовка ко сну (самообслуживание, безопасность, культурно-гигиенические навыки) Сон (здоровье)
15.00-15.20	Гимнастика - пробуждение Постепенный подъем, гимнастика после сна, гигиенические процедуры, профилактика плоскостопия (здоровье, безопасность, физическая культура, труд, самообслуживание). Подготовка к полднику, дежурства
15.20-15.40	Приятного аппетита! Полдник: (самообслуживание, культурно-гигиенические навыки, этикет).
15.40-16.05	Непосредственно образовательная деятельность «Художественное творчество»
16.05.-16.30	Любознательки: познавательная игротерапия (игра, художественное творчество)
16.30-17.30	Мы идем гулять Подготовка к прогулке (самообслуживание) Прогулка: наблюдение в природе, труд в природе и в быту, подвижные игры, ролевые игры, индивидуальная работа по развитию движений, дидактические игры по экологии, развитию речи, ознакомлению с окружающим, беседы с детьми, рисование на асфальте, на мольбертах (художественная деятельность).
До 17.30	Уход детей домой (взаимодействие с семьей).

Тематический план

Тематический принцип построения образовательного процесса позволил ввести региональные и культурные компоненты, учитывать приоритет дошкольного учреждения.

Построение всего образовательного процесса вокруг одного центрального блока дает большие возможности для развития детей. Темы помогают организовать информацию оптимальным способом. У дошкольников появляются многочисленные возможности для практики, экспериментирования, развития основных навыков, понятийного мышления.

Введение похожих тем в различных возрастных группах обеспечивает достижение единства образовательных целей и преемственности в детском развитии на протяжении всего дошкольного возраста, органичное развитие детей в соответствии с их индивидуальными возможностями.

В каждой возрастной группе выделен блок , разделенный на несколько тем. Одной теме уделяется не менее одной недели. Тема отражается в подборе материалов, находящихся в группе и уголках развития.

Для каждой возрастной группы дано комплексно-тематическое планирование, которое рассматривается как примерное. Педагоги вправе по своему усмотрению частично или полностью менять темы или названия тем, содержание работы, временной период в соответствии с особенностями своей возрастной группы, другими значимыми событиями

Формы подготовки и реализации тем носят интегративный характер, то есть позволяют решать задачи психолого-педагогической работы нескольких образовательных областей;

Тематический план работы в ясельной группе

Месяц	Неделя	Тема недели
Сентябрь	1-2 неделя 01.09.-12.09.14г.	Листопад! Листья желтые летят!
	3-4 неделя 15.09.-26.09.14г.	Во саду ли во огороде!
Октябрь	1-2 неделя 29.09.-10.10.14г.	То березка, то рябина. Какие бывают деревья?
	3-4 неделя 13.10.-24.10.14г.	Птицы в стайки собираются.
Ноябрь	1-2 неделя 27.10.-14.11.14г.	Мяу, гав и другие.
	3-4 неделя 17.11.-28.11.14г.	Городок игрушек.
Декабрь	1-2 неделя 01.12.-12.12.14г.	Вот пришла зима серебристая!
	3-4 неделя	Что за праздник Новый год?

	15.12.-30.12.14г.	
Январь	1-2 неделя 12.01.-23.01.15г.	На чем люди ездят?
	3-4 неделя 26.01.-07.02.15г.	Дикие животные.
Февраль	1-2 неделя 09.02.-21.02.15г.	Мы поздравляем наших пап!
	3-4 неделя 23.02.-06.03.15г.	Мамины помощники.
Март	1-2 неделя 09.03.-20.03.15г.	Мамы всякие нужны.
	3-4 неделя 23.03.-03.04.15г.	Ярче солнышко свети, весна-красна, приходи!
Апрель	1-2 неделя 06.04.-17.04.15г.	Земля наш дом.
	3-4 неделя 20.04.-01.05.15г.	Кем быть? Все работы хороши!
Май	1-2 неделя 04.05.-15.05.15г.	Морские обитатели.
	3-4 неделя 18.05.-29.05.15г.	Букашки, таракашки (насекомые).
Июнь	1-2 неделя 01.06.-12.06.15г.	Ребенок в мире людей. Спорт и здоровье.
	3-4 неделя 15.06.-30.06.15г.	Веселые почемучки. Азбука безопасности.
Июль	1-2 неделя 01.07.-17.07.15г.	Веселые игры и забавы. В гостях у сказки.
	3-4 неделя 20.07.-31.07.15г.	Волшебный мир интересных дел. Юные натуралисты.
Август	1-2 неделя	Я экспериментирую.

	03.08.-14.08.15г.	Любимые игры.
	3-4 неделя 17.08.28.08.15г.	Очумелые ручки. Мои игрушки.

Тематический план работы в дошкольной группе

Месяц		Тематика недели
Сентябрь	1 неделя	День знаний. Осень
	2 неделя	Овощи и фрукты
	3 неделя	Цветы
	4 неделя	Растения леса
Октябрь	1 неделя	Деревья и кустарники
	2 неделя	Перелетные птицы
	3 неделя	Детский сад
	4 неделя	Одежда-обувь
Ноябрь	1 неделя	Домашние животные
	2 неделя	Игра-игрушки
	3 неделя	Посуда-мебель
	4 неделя	Семья
Декабрь	1 неделя	Красавица Зима
	2 неделя	Здоровье. Что это такое?
	3 неделя	Дикие животные

	4 неделя	Новый год
Январь	1 неделя	Народные праздники
	2 неделя	Зимние забавы
	3 неделя	Транспорт
	4 неделя	Человек. Правила дорожного движения
Февраль	1 неделя	Птицы домашние и дикие
	2 неделя	Техника в жизни человека
	3 неделя	Защитники Отечества
	4 неделя	Жилье
Март	1 неделя	Весна
	2 неделя	О любимых мамах
	3 неделя	Масленица
	4 неделя	Театр
Апрель	1 неделя	Земля – наш дом
	2 неделя	Космос
	3 неделя	Профессии
	4 неделя	Комнатные растения
Май	1 неделя	Обитатели моря
	2 неделя	День памяти – 9 мая
	3 неделя	Насекомые
	4 неделя	Мой родной край
Июнь	1 неделя	Ребенок в мире людей
	2 неделя	Спорт и здоровье
	3 неделя	Веселые почемучки

	4 неделя	Азбука безопасности
Июль	1 неделя	Веселые игры и забавы
	2 неделя	Экологическая сказка
	3 неделя	В гостях у сказки
	4 неделя	Волшебный мир интересных дел
Август	1 неделя	Я экспериментирую
	2 неделя	Любимые игры
	3 неделя	Оч.умелые ручки
	4 неделя	Я и моя безопасность

РАСПИСАНИЕ НЕПОСРЕДСТВЕННО ОБРАЗОВАТЕЛЬНОЙ ДЕЯТЕЛЬНОСТИ

ГРУППА	ПОНЕДЕЛЬНИК	ВТОРНИК	СРЕДА	ЧЕТВЕРГ	ПЯТНИЦА
ПЕРВАЯ МЛАДШАЯ ИТОГО: 10 НОД 90 минут в неделю	<u>9.30-9.39</u> «Речевое развитие» <u>10.00-10.09</u> «Физическое развитие»	<u>9.30-9.39</u> «Познавательное развитие» (1,3 недели) «Социально-коммуникативное развитие» (2,4 неделя) <u>10.00-10.09</u> «Художественно-эстетическое развитие»	<u>9.30-9.39</u> «Художественно-эстетическое развитие» «Речевое развитие» <u>10.00-10.09</u> «Физическое развитие»	<u>9.30-9.39</u> «Художественное творчество» Лепка (1,3 неделя). Аппликация (2,4 неделя) <u>10.00-10.09</u> «Художественно-эстетическое развитие» «Познавательное развитие»	<u>9.30-9.39</u> «Художественное творчество» Рисование <u>10.00-10.09</u> «Физическое развитие» «Социально-коммуникативное развитие»
ДОШКОЛЬНАЯ (разноговрас					

тная группа)					
Подгруппа младшего возраста (с 3 до 5 лет) ИТОГО: 10 НОД 150 минут в неделю	<u>9.25-9.50</u> «Физическое развитие» «Социально-коммуникативное развитие» <u>10.35-10.50</u> «Речевое развитие» «Познавательное развитие» (2,4 неделя) «Речевое развитие» (1,3 неделя)	9.25-9.50 «Художественно-эстетическое развитие» <u>10.35-10.50</u> «Познавательное развитие»	<u>9.25-9.50</u> «Физическое развитие» <u>10.35-10.50</u> «Познавательное развитие» (конструктивная) деятельность (1,3 неделя) «Социально-коммуникативное развитие» (2,4 неделя)	<u>9.25-9.50</u> «Художественно-эстетическое развитие» <u>10.35-10.50</u> «Художественное творчество» Рисование	<u>10.00-10.15</u> «Художественно-эстетическое развитие» Лепка (1,3 неделя). Аппликация (2,4 неделя) <u>10.35-11.00</u> «Физическое развитие»
Подгруппа старшего возраста	<u>9.25-9.50</u> «Физическое развитие»	<u>9.25-9.50</u> «Художественно-эстетическое	<u>9.25-9.50</u> «Физическое развитие»	<u>9.25-9.50</u> «Художественно-эстетическое	<u>9.25-9.50</u> «Речевое развитие»

(с 5 до 7 лет)	<u>10.00-10.25</u>	развитие»		развитие»	<u>10.35-11.00</u>
	«Речевое развитие»				«Физическое развитие»
ИТОГО:	2-ая половина дня	<u>10.00-10.25</u>		<u>10.00-10.25</u>	
	<u>15.30-15.55</u>	2-ая половина дня		«Познавательное развитие»	2-ая половина дня
13 НОД,	«Художественно-эстетическое развитие»	<u>15.30-15.55</u>		(конструктивная) деятельность (1,3 неделя)	<u>15.30-15.55</u>
325 минут в неделю	Рисование	«Художественно-эстетическое развитие»		«Социально-коммуникативное развитие»	«Художественно-эстетическое развитие»
		Лепка (1,3 неделя). Аппликация (2,4 неделя)		(2,4 неделя)	Рисование

Учебный план

№п/п	Направление развития (образовательные области)	Виды организованной образовательной деятельности	ИНВАРИАТИВНАЯ ЧАСТЬ								
			Разновозрастная группа								
			1-ая младшая группа			подгруппа младшего возраста 3-5 лет			подгруппа старшего возраста 5-7 лет		
			Кол-во занятий в неделю	Кол-во занятий в месяц	Кол-во занятий в год	Кол-во занятий в неделю	Кол-во занятий в месяц	Кол-во занятий в год	Кол-во занятий в неделю	Кол-во занятий в месяц	Кол-во занятий в год
1.	Позн	-познавательно-	0,75 (3)	3	27	0,5 (2)	2	18	1	4	36

	ават ельн ое разв итие	исследовательск ая и продуктивная (конструктивная деятельность)	раза в месяц)			раза в месяц)					
		-Формирование элементарных математических представлений				1	4	36	1	4	36
	Соци альн о-	-Формирование целостной картины мира	0,25 (1 раз в месяц)	1	9	0,5 (2 раза в месяц)	2	18	1	4	36
2 .	комм уник атив ное разв итие	коммуникация	1	4	36	0,5 (2 раза в месяц)	2	18	1	4	36
3 .	Рече вое разв итие	Чтение художественной литературы	1	4	36	0,5 (2 раза в месяц)	2	14	1	4	36
4 .	Худо жест венн о- эстет ичес кое разв	Художественное творчество: -рисование -лепка -аппликация	1	4	36	1	4	36	2	8	72
			1	4	36	0,5 (2 раза в месяц)	2	18	0,5 (2 раза в месяц)	2	18
			-	-	-	0,5 (2 раза в	2	18	0,5 (2 раза в	2	18

	итие					месяц)			месяц)		
		Музыка	2	8	72	2	8	72	2	8	72
5.	Физи ческ ое разв итие	Физическая культура	3	12	108	3	12	108	3	12	108
		Итого: кол-во	10	40	360	10	40	360	13	52	468
		Объем образовательной деятельности с детьми по дополнительному образованию									
		Кружок «Юный эколог»				1	4	36	1	4	36
		Итого: кол-во				2	8	432	2	8	504

Модель организации воспитательно - образовательного процесса на день

Воспитательно-образовательный процесс условно подразделен на:

- совместную деятельность с детьми: образовательную деятельность, осуществляемую в процессе организации различных видов детской деятельности;
- образовательную деятельность, осуществляемую в ходе режимных моментов;
- самостоятельную деятельность детей;
- взаимодействие с семьями детей по реализации основной образовательной программы дошкольного образования.
-

Модель организации деятельности взрослых и детей в ДОО

Совместная деятельность взрослого и детей	Самостоятельная деятельность детей	Взаимодействие с семьями
<ul style="list-style-type: none"> ◆ Двигательные подвижные дидактические игры, подвижные игры с правилами, игровые упражнения, соревнования. ◆ Игровая: сюжетные игры, игры с правилами. ◆ Продуктивная мастерская по изготовлению продуктов детского творчества, реализация проектов ◆ Коммуникативная беседа, ситуативный разговор, речевая ситуация, составление и отгадывание загадок, сюжетные игры, игры с правилами. ◆ Трудовая: совместные действия, дежурство, поручение, задание, реализация проекта. ◆ Познавательно-исследовательская: наблюдение, экскурсия, решение проблемных ситуаций, экспериментирование, коллекционирование, моделирование, реализация проекта, игры с правилами. 	<p>Организация развивающей среды для самостоятельной деятельности детей: двигательной, игровой, продуктивной, трудовой, познавательно-исследовательской</p>	<p>Диагностирование Педагогическое просвещение родителей, обмен опытом. Совместное творчество детей и взрослых.</p>

<ul style="list-style-type: none"> ◆ Музыкально-художественная: слушание, исполнение, импровизация, экспериментирование, подвижные игры (с музыкальным сопровождением) ◆ Чтение художественной литературы: чтение, обсуждение, разучивание 		
--	--	--

Построение образовательного процесса основывается на адекватных возрасту формах работы с детьми. Выбор форм работы осуществляется педагогом самостоятельно и зависит от контингента воспитанников, оснащенности дошкольного учреждения, культурных и региональных особенностей, специфики дошкольного учреждения, от опыта и творческого подхода педагога.

В работе с детьми младшего дошкольного возраста используются преимущественно:

- игровые,
- сюжетные,
- интегрированные формы образовательной деятельности.

Обучение происходит опосредованно, в процессе увлекательной для малышей деятельности.

В старшем дошкольном возрасте (старшая и подготовительная к школе группы) выделяется время для занятий учебно-тренирующего характера.

Одной из форм непосредственно образовательной деятельности является «занятие», которое рассматривается как - занимательное дело, без отождествления его с занятием как дидактической формой учебной деятельности. Это занимательное дело основано на одной из специфических детских деятельностей (или нескольких таких деятельностях – интеграции различных детских деятельностей), осуществляемых совместно со взрослым, и направлено на освоение детьми одной или нескольких образовательных областей (интеграция содержания образовательных областей). Реализация занятия как дидактической формы учебной деятельности рассматривается только в старшем дошкольном возрасте

Младший дошкольный возраст

Образовательная область	Первая половина дня	Вторая половина дня
Социально – коммуникативное развитие	<ul style="list-style-type: none"> ◆ Утренний прием детей, индивидуальные и подгрупповые беседы ◆ Оценка эмоционального 	<ul style="list-style-type: none"> ◆ Индивидуальная работа ◆ Эстетика быта ◆ Трудовые поручения ◆ Игры с ряжением

	<p>настроение группы с последующей коррекцией плана работы</p> <ul style="list-style-type: none"> ◆ Формирование навыков культуры еды ◆ Этика быта, трудовые поручения ◆ Формирование навыков культуры общения ◆ Театрализованные игры ◆ Сюжетно-ролевые игры 	<ul style="list-style-type: none"> ◆ Работа в книжном уголке ◆ Общение младших и старших детей ◆ Сюжетно – ролевые игры
Познавательное развитие	<ul style="list-style-type: none"> ◆ Игры-занятия ◆ Дидактические игры ◆ Наблюдения ◆ Беседы ◆ Экскурсии по участку ◆ Исследовательская работа, опыты и экспериментирование. 	<ul style="list-style-type: none"> ◆ Игры ◆ Досуги ◆ Индивидуальная работа
Речевое развитие	<ul style="list-style-type: none"> ◆ Игры- занятия ◆ Чтение ◆ Дидактические игры ◆ Беседы ◆ Ситуации общения 	<ul style="list-style-type: none"> ◆ Игры ◆ Чтение ◆ Беседы ◆ Инсценирование
Художественно-эстетическое развитие	<ul style="list-style-type: none"> ◆ НОД по музыкальному воспитанию и изобразительной деятельности ◆ Эстетика быта ◆ Экскурсии в природу (на участке) 	<ul style="list-style-type: none"> ◆ Музыкально-художественные досуги ◆ Индивидуальная работа
Физическое развитие	<ul style="list-style-type: none"> ◆ Прием детей в детский сад на воздухе в теплое время года ◆ Утренняя гимнастика (подвижные игры, игровые сюжеты) ◆ Гигиенические процедуры (обширное умывание, полоскание рта) ◆ Закаливание в повседневной жизни (облегченная одежда в группе, одежда по сезону на прогулке, обширное умывание, воздушные ванны) ◆ Физкультминутки на занятиях ◆ НОД по физкультуре ◆ Прогулка в двигательной активности 	<ul style="list-style-type: none"> ◆ Гимнастика после сна ◆ Закаливание (воздушные ванны, ходьба босиком в спальне) ◆ Физкультурные досуги, игры и развлечения ◆ Самостоятельная двигательная деятельность ◆ Ритмическая гимнастика ◆ Хореография ◆ Прогулка (индивидуальная работа по развитию движений)

Старший дошкольный возраст

Образовательная область	Первая половина дня	Вторая половина дня
Социально – коммуникативное развитие	<ul style="list-style-type: none"> ◆ Утренний прием детей, индивидуальные и подгрупповые беседы ◆ Оценка эмоционального настроения группы ◆ Формирование навыков культуры еды ◆ Этика быта, трудовые поручения ◆ Дежурства в столовой, в природном уголке, помощь в подготовке к занятиям ◆ Формирование навыков культуры общения ◆ Театрализованные игры ◆ Сюжетно-ролевые игры 	<ul style="list-style-type: none"> ◆ Воспитание в процессе хозяйственно-бытового труда в природе ◆ Эстетика быта ◆ Тематические досуги в игровой форме ◆ Работа в книжном уголке ◆ Общение младших и старших детей (совместные игры, спектакли, дни дарения) ◆ Сюжетно – ролевые игры
Познавательное развитие	<ul style="list-style-type: none"> ◆ НОД по познавательному развитию ◆ Дидактические игры ◆ Наблюдения ◆ Беседы ◆ Экскурсии по участку ◆ Исследовательская работа, опыты и экспериментирование. 	<ul style="list-style-type: none"> ◆ Развивающие игры ◆ Интеллектуальные досуги ◆ Индивидуальная работа
Речевое развитие	<ul style="list-style-type: none"> ◆ НОД по развитию речи ◆ Чтение ◆ Беседа 	<ul style="list-style-type: none"> ◆ Театрализованные игры ◆ Развивающие игры ◆ Дидактические игры ◆ Словесные игры ◆ чтение
Художественно-эстетическое развитие	<ul style="list-style-type: none"> ◆ Занятия по музыкальному воспитанию и изобразительной деятельности ◆ Эстетика быта ◆ Экскурсии в природу ◆ Посещение музеев 	<ul style="list-style-type: none"> ◆ Музыкально-художественные досуги ◆ Индивидуальная работа
Физическое развитие	<ul style="list-style-type: none"> ◆ Прием детей в детский сад на воздухе в теплое время года ◆ Утренняя гимнастика (подвижные игры, игровые сюжеты) ◆ Гигиенические процедуры (обширное умывание, 	<ul style="list-style-type: none"> ◆ Гимнастика после сна ◆ Закаливание (воздушные ванны, ходьба босиком в спальне) ◆ Физкультурные досуги, игры и развлечения ◆ Самостоятельная двигательная деятельность

	<p>полоскание рта)</p> <ul style="list-style-type: none"> ◆ Закаливание в повседневной жизни (облегченная одежда в группе, одежда по сезону на прогулке, обширное умывание, воздушные ванны) ◆ Специальные виды закаливания ◆ Физкультминутки ◆ НОД по физическому развитию ◆ Прогулка в двигательной активности 	<ul style="list-style-type: none"> ◆ Ритмическая гимнастика ◆ Хореография ◆ Прогулка (индивидуальная работа по развитию движений)
--	---	--

10. Особенности традиционных событий, праздников, мероприятий.

В основе лежит комплексно-тематическое планирование воспитательно-образовательной работы в ДОО

Цель: построение воспитательно–образовательного процесса, направленного на обеспечение единства воспитательных, развивающих и обучающих целей и задач, с учетом интеграции на необходимом и достаточном материале, максимально приближаясь к разумному «минимуму» с учетом контингента воспитанников, их индивидуальных и возрастных особенностей, социального заказа родителей.

Организационной основой реализации комплексно-тематического принципа построения программы являются примерные темы (праздники, события, проекты), которые ориентированы на все направления развития ребенка дошкольного возраста и посвящены различным сторонам человеческого бытия, а так же вызывают личностный интерес детей к:

- явлениям нравственной жизни ребенка
- окружающей природе
- миру искусства и литературы
- традиционным для семьи, общества и государства праздничным событиям
- событиям, формирующим чувство гражданской принадлежности ребенка (родной город, День народного единства, День защитника Отечества и др.)
- сезонным явлениям
- народной культуре и традициям.

11. Организация развивающей предметно-пространственной среды

Требования к развивающей предметно-пространственной среде.

1. Развивающая предметно-пространственная среда обеспечивает максимальную реализацию образовательного потенциала пространства ДОО, группы, а также

территории, прилегающей к ДОО, материалов, оборудования и инвентаря для развития детей дошкольного возраста в соответствии с особенностями каждого возрастного этапа, охраны и укрепления их здоровья, учета особенностей и коррекции недостатков их развития.

2. Развивающая предметно-пространственная среда должна обеспечивать возможность общения и совместной деятельности детей (в том числе детей разного возраста) и взрослых, двигательной активности детей, а также возможности для уединения.

3. Развивающая предметно-пространственная среда должна обеспечивать: реализацию различных образовательных программ; учет национально-культурных, климатических условий, в которых осуществляется образовательная деятельность; учет возрастных особенностей детей.

4. Развивающая предметно-пространственная среда должна быть содержательно-насыщенной, трансформируемой, полифункциональной, вариативной, доступной и безопасной.

1) Насыщенность среды должна соответствовать возрастным возможностям детей и содержанию Программы.

Образовательное пространство должно быть оснащено средствами обучения и воспитания (в том числе техническими), соответствующими материалами, в том числе расходным игровым, спортивным, оздоровительным оборудованием, инвентарем (в соответствии со спецификой Программы).

Организация образовательного пространства и разнообразие материалов, оборудования и инвентаря (в здании и на участке) должны обеспечивать:

игровую, познавательную, исследовательскую и творческую активность всех воспитанников, экспериментирование с доступными детям материалами (в том числе с песком и водой);

двигательную активность, в том числе развитие крупной и мелкой моторики, участие в подвижных играх и соревнованиях;

эмоциональное благополучие детей во взаимодействии с предметно-пространственным окружением;

возможность самовыражения детей.

Для детей младенческого и раннего возраста образовательное пространство должно предоставлять необходимые и достаточные возможности для движения, предметной и игровой деятельности с разными материалами.

2) Трансформируемость пространства предполагает возможность изменений предметно-пространственной среды в зависимости от образовательной ситуации, в том числе от меняющихся интересов и возможностей детей.

3) Полифункциональность материалов предполагает:

возможность разнообразного использования различных составляющих предметной среды, например, детской мебели, матов, мягких модулей, ширм и т.д.;

наличие в Организации или Группе полифункциональных (не обладающих жестко закрепленным способом употребления) предметов, в том числе природных материалов, пригодных для использования в разных видах детской активности (в том числе в качестве предметов-заместителей в детской игре).

4) Вариативность среды предполагает:

наличие в Организации или Группе различных пространств (для игры, конструирования, уединения и пр.), а также разнообразных материалов, игр, игрушек и оборудования, обеспечивающих свободный выбор детей;

периодическую сменяемость игрового материала, появление новых предметов, стимулирующих игровую, двигательную, познавательную и исследовательскую активность детей.

5) Доступность среды предполагает:

доступность для воспитанников, в том числе детей с ограниченными возможностями здоровья и детей-инвалидов, всех помещений, где осуществляется образовательная деятельность;

свободный доступ детей, в том числе детей с ограниченными возможностями здоровья, к играм, игрушкам, материалам, пособиям, обеспечивающим все основные виды детской активности;

исправность и сохранность материалов и оборудования.

6) Безопасность предметно-пространственной среды предполагает соответствие всех ее элементов требованиям по обеспечению надежности и безопасности их использования.

ДОО самостоятельно определяет средства обучения, в том числе технические, соответствующие материалы (в том числе расходные), игровое, спортивное, оздоровительное оборудование, инвентарь, необходимые для реализации Программы.

Помещение	Вид деятельности, процесс	Участники
Музыкально-физкультурный зал	Образовательная область "Художественно-эстетическое развитие", утренняя гимнастика	Музыкальный руководитель, воспитатели, дети всех возрастных групп
	Праздники, развлечения, концерты, театры	Музыкальный руководитель, воспитатели, родители, дети всех возрастных групп, театральные коллективы города и региона
	Организация дополнительных образовательных услуг (кружки)	Музыкальный руководитель, воспитатели, дети дошкольного возраста

	Театральная деятельность	Музыкальный руководитель, воспитатели, дети всех возрастных групп, родители, гости
	Утренняя гимнастика	Инструктор по физической культуре, воспитатели, дети всех возрастных групп
	Образовательная область "Физическое развитие"	Инструктор по физической культуре, воспитатели, дети всех возрастных групп
	Спортивные праздники, развлечения, досуги	Инструктор по физической культуре, воспитатели, дети всех возрастных групп, родители
	Организация дополнительных образовательных услуг (кружки)	Инструктор по физической культуре, дети дошкольных групп
	Родительские собрания и прочие мероприятия для родителей	Педагоги ДОО, родители, дети
Групповая комната	Сенсорное развитие Развитие речи Познавательное развитие Ознакомление с художественной литературой и художественно – прикладным творчеством Развитие элементарных математических представлений Обучение грамоте Развитие элементарных историко – географических представлений Сюжетно – ролевые игры Самообслуживание Трудовая деятельность Самостоятельная творческая деятельность Ознакомление с природой, труд в природе Игровая деятельность	Дети, педагоги
Спальня	Дневной сон Гимнастика после сна	Дети, воспитатели, мл. воспитатель
Приемная	Информационно – просветительская работа с родителями Самообслуживание	Дети, родители
Медицинский кабинет	Осуществление медицинской помощи Профилактические мероприятия. Медицинский мониторинг (антропометрия и т.п.)	Медицинские работники

Методический кабинет	Осуществление методической помощи педагогам Организация консультаций, семинаров, педагогических советов	Педагоги ДОО
----------------------	--	--------------

Вид помещения функциональное использование	оснащение
Групповая комната <ul style="list-style-type: none"> • Сенсорное развитие • Развитие речи • Ознакомление с окружающим миром • Ознакомление с художественной литературой и художественно – прикладным творчеством • Развитие элементарных математических представлений • Обучение грамоте • Развитие элементарных историко – географических представлений 	<ul style="list-style-type: none"> • Дидактические игры на развитие психических функций – мышления, внимания, памяти, воображения • Дидактические материалы по сенсорике, математике, развитию речи, обучению грамоте • Глобус «вода – суша», глобус «материки» • Географический глобус • Географическая карта мира • Карта России, карта Москвы • Глобус звездного неба • Муляжи овощей и фруктов • Календарь погоды • Плакаты и наборы дидактических наглядных материалов с изображением животных, птиц, насекомых, обитателей морей, рептилий • Телевизор • Детская мебель для практической деятельности
Групповые комнаты <ul style="list-style-type: none"> • Сюжетно – ролевые игры • Самообслуживание • Трудовая деятельность • Самостоятельная творческая деятельность • Ознакомление с природой, труд в природе • Игровая деятельность 	<ul style="list-style-type: none"> • Детская мебель для практической деятельности • Книжный уголок • Уголок для изобразительной детской деятельности • Игровая мебель. Атрибуты для сюжетно – ролевых игр: «Семья», «Магазин», «Парикмахерская», «Больница», «Школа», «Библиотека» • Природный уголок • Конструкторы различных видов • Головоломки, мозаики, пазлы, настольные игры, лото. • Развивающие игры по математике, логике • Различные виды театров • Физкультурное оборудование для гимнастики после сна: ребристая дорожка, массажные коврики и мячи, резиновые

	кольца и кубики
Спальное помещение <ul style="list-style-type: none"> • Дневной сон • Гимнастика после сна 	<ul style="list-style-type: none"> • Спальная мебель
Раздевальная комната <ul style="list-style-type: none"> • Информационно – просветительская работа с родителями 	<ul style="list-style-type: none"> • Информационный уголок • Выставки детского творчества • Наглядно – информационный материал
Методический кабинет <ul style="list-style-type: none"> • Осуществление методической помощи педагогам • Организация консультаций, семинаров, педагогических советов 	<ul style="list-style-type: none"> • Библиотека педагогической и методической литературы • Библиотека периодических изданий • Пособия для занятий • Опыт работы педагогов • Материалы консультаций, семинаров, семинаров – практикумов • Демонстрационный, раздаточный материал для занятий с детьми • Иллюстративный материал • Изделия народных промыслов: Дымково, Городец, Гжель, Хохлома, Жостово, матрешки, богородские игрушки • Скульптуры малых форм (глина, дерево) • Игрушки, муляжи
Музыкальный зал, кабинет музыкального руководителя <ul style="list-style-type: none"> • Занятия по музыкальному воспитанию • Индивидуальные занятия • Тематические досуги • Развлечения • Театральные представления • Праздники и утренники • Занятия по хореографии • Занятия по ритмике • Родительские собрания и прочие мероприятия для родителей 	<ul style="list-style-type: none"> • Библиотека методической литературы, сборники нот • Шкаф для используемых пособий, игрушек, атрибутов и прочего материала • Музыкальный центр • Пианино • Разнообразные музыкальные инструменты для детей • Подборка аудио кассет с музыкальными произведениями • Различные виды театров • Ширма для кукольного театра • Детские взрослые костюмы • Детские и хохломские стулья
Физкультурный зал <ul style="list-style-type: none"> • Физкультурные занятия • Спортивные досуги • Развлечения, праздники • Консультативная работа с родителями и воспитателями 	<ul style="list-style-type: none"> • Спортивное оборудование для прыжков, метания, лазания • магнитофон

Вариативная часть

формируется участниками образовательных отношений на основе:

Методическая литература, позволяющая ознакомиться с содержанием парциальных программ, методик, форм организации образовательной работы.

№	Название и автор	Издательство	Год издания
1	Артемов В.В. Страницы российской истории.	М.:	2010
2	Блинова Г.М. Познавательное развитие дошкольников.	Самара	2014
3	Герасимова З. Родной свой край люби и знай.	М.: дошкольное воспитание	2001 № 2
4	Голицына Н.С. Экологическое воспитание дошкольников	М.	2014
5	Дошкольное учреждение и семья - единое пространство детского развития	М.:	2001
6	Как научить детей любить Родину. Пособие для реализации государственной программы «Патриотическое воспитание граждан Российской Федерации на 2001-2005 годы.»	М.,	2001
7	Ковалева Г.А. Воспитывая маленького гражданина. Практическое пособие для работников ДОУ	М.,	2014
8	Козлова С.А. Мой мир. Приобщение ребенка к социальному миру.	М.,	2016
9	Коти Т. Моя первая книга о России	М.,	2016
10	Маханева М.Д. Нравственно-патриотическое воспитание детей старшего дошкольного возраста. Пособие для реализации государственной программы «Патриотическое воспитание граждан Российской Федерации на 2001-2005 годы.»	М.,	2014
11	Ривина Е.К. Герб и флаг России. Знакомим дошкольников и младших школьников с государственными символами.	М.,	2014

IV. Дополнительный раздел ООП

4. 1. Краткая презентация программы

ООП ДОО на 2015-2016 учебные годы разработана в соответствии с ФГОС дошкольного образования.

ООП направлена на разностороннее развитие детей с 1 до 7 лет с учётом их возрастных и индивидуальных особенностей, в том числе достижение детьми дошкольного возраста уровня развития, необходимого и достаточного для успешного освоения ими образовательных программ начального общего образования, на основе индивидуального подхода к детям дошкольного возраста и специфичных для детей дошкольного возраста видов деятельности. ООП определяет комплекс основных характеристик дошкольного образования (объём, содержание и планируемые результаты в виде целевых ориентиров дошкольного образования), требования к условиям реализации Программы.

ООП направлена на создание условий развития ребёнка, открывающих возможности для его позитивной социализации, его личностного развития, развития инициативы и творческих способностей на основе сотрудничества со взрослыми и сверстниками и соответствующими возрасту видами деятельности (игры, познавательной и исследовательской деятельности, в форме творческой активности, обеспечивающей художественно-эстетическое развитие ребёнка

а); на создание развивающей образовательной среды, которая представляет собой систему условий социализации и индивидуализации детей.

Содержание ООП обеспечивает развитие личности, мотивации и способностей детей в различных видах деятельности и охватывает следующие направления развития и образования детей (образовательные области): социально

-социально-коммуникативное развитие; познавательное развитие; речевое развитие; художественно-эстетическое развитие; физическое развитие.

Программа включает три основных раздела: целевой, содержательный и организационный.

Целевой раздел включает в себя пояснительную записку и планируемые результаты освоения программы. Результаты освоения образовательной программы представлены в виде целевых ориентиров дошкольного образования, которые представляют собой социально - нормативные возрастные характеристики возможных достижений ребёнка на этапе завершения уровня дошкольного образования

Содержательный раздел представляет общее содержание ООП, обеспечивающее полноценное развитие личности детей.

Организационный раздел содержит описание материально-технического обеспечения ООП, включает распорядок и режим дня, а также особенности традиционных событий, праздников, мероприятий; особенности организации предметно-пространственной среды, особенности взаимодействия педагогического коллектива с семьями воспитанников.

Цель взаимодействия педагогического коллектива ДОО с семьёй заключается в обеспечении разносторонней поддержки воспитательного

потенциала семьи, помощи родителям в осознании самооценности дошкольного периода детства как базиса для всей последующей жизни человека.

Взаимодействие с родителями (законными представителями) по вопросам образования ребёнка происходит через непосредственное вовлечение их в образовательную деятельность, посредством создания образовательных проектов совместно с семьёй на основе выявления потребностей и поддержки образовательных инициатив семьи.

График работы ДОО с 8.00 до 18.00 часов.

Объём учебной нагрузки в течение недели соответствует санитарно-эпидемиологическими требованиями к устройству, содержанию и организации режима работы дошкольных образовательных учреждений (СанПиН 2.4.1.3049

-13), а также инструктивно-методическим письмом МинОРФ от 14.03.2000 № 65/23-16.

Непрерывная образовательная деятельность проводится фронтально в первую половину дня.

В середине каждого НОД проводится физминутка. Предусмотрены перерывы длительностью 10 минут.

НОД по ФЭМП, развитию речи, требующие повышенной познавательной активности и умственного напряжения детей, проводятся в первой половине дня и в дни наиболее высокой работоспособности детей (вторник, среда, четверг). Для профилактики утомления детей указанные занятия сочетаются с физкультурными, музыкальными занятиями и занятиями по рисованию.

НОД физкультурно-оздоровительного и эстетического цикла занимают не менее 50% общего времени занятий.

Домашнее задание воспитанникам дошкольного учреждения не задается. Согласно СанПиН в каждой возрастной группе включены три НОД по физической культуре: два проводятся в игровой комнате, одно на свежем воздухе.

Календарный график

Учебная нагрузка определена с учётом необходимого требования - соблюдение минимального количества НОД на изучение каждой образовательной области, которое определено в инвариантной части учебного плана, и предельно допустимая нагрузка. Учебный год состоит из 36 недель.

Из них 6 недель -вариативные формы организации детской деятельности: период

адаптации, период педагогического обследования (мониторинг детского развития), творческие недели (каникулы).

Продолжительность учебного года включает период мониторинга и сроки каникул, в ходе которых НОД не проводится, а организуется

совместная образовательная деятельность согласно циклограмме воспитателя.

Во время каникул и в летний период предполагается непосредственно-образовательная деятельность только эстетически -оздоровительного цикла (музыкальные, спортивные, изобразительного искусства), развлекательные мероприятия.

Цель ООП:

Формирование содержания образования, его структуры, адекватных особенностям детей дошкольного возраста, обеспечивающего качество образования в условиях дошкольного учреждения.

Задачи ООП:

- сохранение и укрепление здоровья воспитанников;
- формирование у детей адекватной уровню образовательной программы целостной картины мира;
- интеграцию личности воспитанника в национальную, российскую и мировую культуру;
- формирование основ социальной и жизненной адаптации ребенка;
- развитие позитивного эмоционально ценностного отношения к окружающей среде, практической и духовной деятельности человека;
- развитие потребности в реализации собственных творческих способностей.

Используемые программы

ООП разработана с учетом рекомендаций, с учетом особенностей дошкольных групп, возрастных особенностей, образовательных потребностей и запросов воспитанников, семьи.

Характеристика взаимодействия педагогического коллектива с семьями детей

Ежедневная организация жизни и деятельности детей определяется с учетом времени, отведенного на следующие виды:

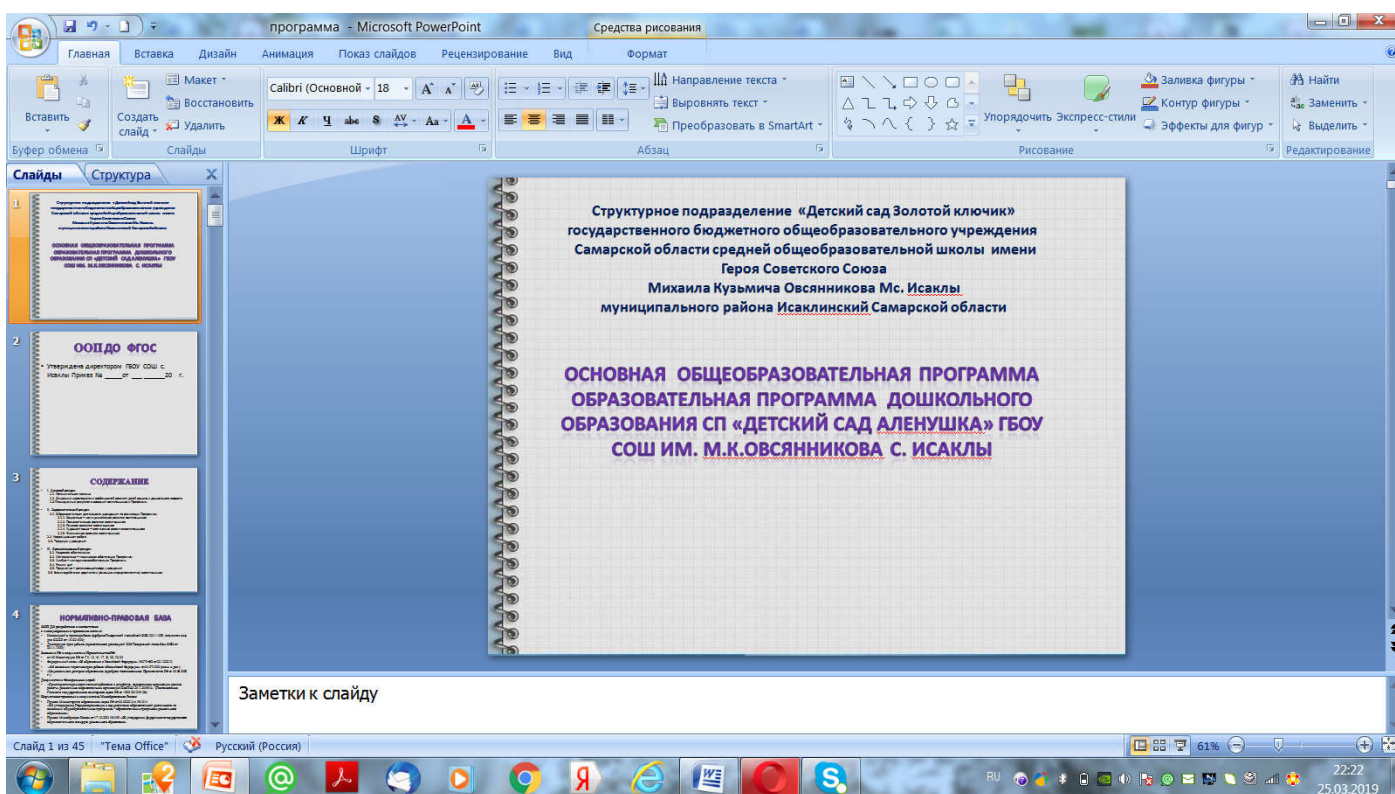
1. Образовательная деятельность, осуществляемая в процессе непосредственно образовательной деятельности, в процессе организации различных видов детской деятельности (игровой, коммуникативной, трудовой, познавательно-исследовательской, продуктивной, музыкально-художественной, чтения);
2. Образовательная деятельность, осуществляемая в ходе режимных моментов
3. Самостоятельная деятельность детей;
4. Совместная деятельность с учетом региональной специфики;
5. Взаимодействие с родителями (законными представителями) воспитанников.

Охрана и укрепление здоровья воспитанников -основная задача работников детского сада.

Одним из важных условий является сотрудничество педагогов с семьей:

дети, воспитатель и родители (законные представители) - главные участники педагогического процесса. Изменения, происходящие сегодня в сфере дошкольного образования, направлены, прежде всего, на улучшение его качества, которое во многом зависит от согласования действий семьи и детского сада.

Положительный результат, может быть, достигнут только при рассмотрении семьи и детского сада в рамках единого образовательного пространства, подразумевающего взаимодействие, сотрудничество между педагогами и родителями на протяжении всего детства ребенка. Поэтому педагоги выбрали наиболее эффективные формы взаимодействия



программа - Microsoft PowerPoint

Главная Вставка Дизайн Анимация Показ слайдов Рецензирование Вид

Выборить Вставить Выделить по формуле Буфер обмена Вырезать Копировать Создать слайд Удалить Макет Восстановить Удалить

Направление текста Выровнять текст Преобразовать в SmartArt

Упорядочить Экспресс-стили Упорядочить Экспресс-стили Эффекты для фигур

Найти Заменить Выделить Редизайнирование

Слайды Структура

ООП ДО рассчитана для детей в возрасте от 1,5 до 7 лет.


В ОП Детский сад «Аленушка» 75% ООП ДО и 25% на 10 месяцев ДОУ для 10 детей и их родителей - 1 человек.

- дети в возрасте от 1 до 2 лет - 9 человек
- дети в возрасте от 2 до 3 лет - 21 человек
- дети в возрасте от 3 до 4 лет - 21 человек
- дети в возрасте от 4 до 5 лет - 21 человек
- дети в возрасте от 5 до 6 лет - 21 человек
- дети в возрасте от 6 до 7 лет - 21 человек

Особенности организации образовательного процесса:

- Образовательный процесс осуществляется по уровню владения.
- Содержание образовательной части ООП ДО в части, формирующей индивидуальные образовательные траектории, учитывает индивидуальные особенности образовательного процесса: средняя нагрузка составляет от 80% и 40%.

1. Целевой раздел образовательной программы



Целевой раздел программы

Пояснительная записка

Планируемые результаты освоения программы

Заметки к слайду

Слайд 7 из 45 "Тема Office" Русский (Россия) Владимир Лин 23:04 19.10.2015

программа - Microsoft PowerPoint

Главная Вставка Дизайн Анимация Показ слайдов Рецензирование Вид

Выборить Вставить Выделить по формуле Буфер обмена Вырезать Копировать Создать слайд Удалить Макет Восстановить Удалить

Направление текста Выровнять текст Преобразовать в SmartArt

Упорядочить Экспресс-стили Упорядочить Экспресс-стили Эффекты для фигур

Найти Заменить Выделить Редизайнирование

Слайды Структура

Особенности организации образовательного процесса:

- Образовательный процесс осуществляется по уровню владения.
- Содержание образовательной части ООП ДО в части, формирующей индивидуальные образовательные траектории, учитывает индивидуальные особенности образовательного процесса: средняя нагрузка составляет от 80% и 40%.

1. Целевой раздел образовательной программы

Целевой раздел программы

Пояснительная записка

Планируемые результаты освоения программы

Цель программы

Цели и задачи программы
принципы и подходы к формированию программы
значимые для разработки программы характеристики, в том числе характеристики особенностей развития детей раннего и дошкольного возраста

Планируемые результаты освоения программы

Заметки к слайду

Слайд 8 из 45 "Тема Office" Русский (Россия) Владимир Лин 23:04 19.10.2015

программа - Microsoft PowerPoint

Главная Вставка Дизайн Анимация Показ слайдов Рецензирование Вид

Вставить Вырезать Копировать Буфер обмена Создать слайд Удалить Восстановить

Направление текста Выровнять текст Преобразовать в SmartArt

Упорядочить Экспресс-стили Эфекты для фигур

Найти Заменить Выделить Редизайнирование

Слайды Структура

9 Цель программы

10 **Задачи, решение которых необходимо для реализации программы:**

1. Охрана и укрепление физического и психического здоровья детей, в том числе их эмоционального благополучия;
2. обеспечение равных возможностей для полноценного развития каждого ребенка в период дошкольного детства независимо от места жительства, пола, нации, языка, социального статуса, психофизиологических и других особенностей (в том числе ограниченных возможностей здоровья);
3. обеспечение преемственности целей, задач и содержания образования, реализуемых в рамках образовательных программ различных уровней (далее - преемственность основных образовательных программ дошкольного и начального общего образования);
4. создание благоприятных условий развития детей в соответствии с их возрастными и индивидуальными особенностями и склонностями, развития способностей и творческого потенциала каждого ребенка как субъекта отношений с самим собой, другими детьми, взрослыми и миром;
5. объединение обучения и воспитания в целостный образовательный процесс на основе духовно-нравственных и социокультурных ценностей и принятых в обществе правил и норм поведения в интересах человека, семьи, общества;

Заметки к слайду

Слайд 10 из 45 Тема Office Русский (Россия) Владимир Лин 23:05 19.10.2015

программа - Microsoft PowerPoint

Главная Вставка Дизайн Анимация Показ слайдов Рецензирование Вид

Вставить Вырезать Копировать Буфер обмена Создать слайд Удалить Восстановить

Направление текста Выровнять текст Преобразовать в SmartArt

Упорядочить Экспресс-стили Эфекты для фигур

Найти Заменить Выделить Редизайнирование

Слайды Структура

10

11 **Программа строится на основании следующих принципов**

- развивающего образования, целью которого является развитие ребенка;
- сочетает принципы научной обоснованности и практической применимости (содержание Программы соответствует основным положениям возрастной психологии и дошкольной педагогики и при этом имеет возможность реализации в массовой практике дошкольного образования);
- соответствует критериям полноты, необходимости и достаточности (позволяет решать поставленные цели и задачи только на необходимом и достаточном материале, максимально приближаться к разумному «минимуму»);
- обеспечивает единство воспитательных, развивающих и обучающих целей и задач процесса образования детей дошкольного возраста, в ходе реализации которых формируются такие знания, умения и навыки, которые имеют непосредственное отношение к развитию дошкольников;
- строится с учетом принципа интеграции образовательных областей в соответствии с возрастными возможностями и особенностями детей, спецификой и возможностями образовательных областей;
- основывается на комплексно-тематическом принципе построения образовательного процесса;

Заметки к слайду

Слайд 11 из 45 Тема Office Русский (Россия) Владимир Лин 23:05 19.10.2015